

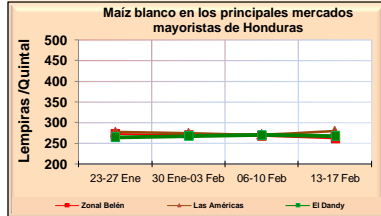
**MAÍZ**  
CONDICIONES DE MERCADO (Pag. 1/2)  
BOLETIN # 07  
Del 13 al 17 Febrero de 2012

**MERCADO NACIONAL** Fuente: SIMPAH

**Maíz Blanco para consumo humano: Precios Mayoristas - Lps. por Quintal (sacos de 100 Lbs)**

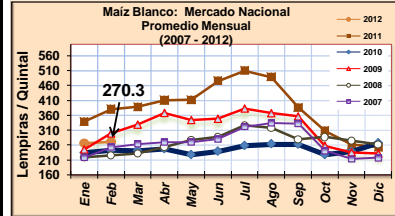
SEMANA	Precios tomados los días viernes			La Ceiba	Sta. Rosa	Comayagua	Siguatep.	Choluteca	Danlí	Juticalpa
	Tegucigalpa		SPS							
	Zonal Belén	Las Américas	El Dandy							
23-27 Ene	273.0	278.0	265.0	300.0	375.0	278.0	285.0	300.0	255.0	225.0
30 Ene-03 Feb	270.0	275.0	268.0	300.0	375.0	278.0	285.0	325.0	251.0	225.0
06-10 Feb	268.0	272.0	270.0	300.0	375.0	278.0	282.0	325.0	251.0	200.0
13-17 Feb	<b>262.0</b>	<b>280.0</b>	<b>268.0</b>	n.d.	n.d.	n.d.	n.d.	n.d.	n.d.	n.d.

Espacios en blanco no se reporto precios.



**SORGO EN HONDURAS (Lps./qq)**

ZONA	2-6 Feb	09-13 FEB
Tegucigalpa	n.d.	n.d.
SPS	n.d.	n.d.
La Ceiba	n.d.	n.d.
Sta. Rosa	n.d.	n.d.
Comayagua	450.0	475.0
Siguatepeque	500.0	500.0
Choluteca	225.0	225.0
Danli	325.0	325.0
Juticalpa	n.d.	n.d.



**FERTILIZANTES TEG**

<b>UREA 46%</b>	<b>570.00 Lps. / 43 Kgs.</b>	<b>12-24-12: 570.00 Lps. / 43 Kgs.</b>	<b>18-46-0: 700.00 Lps. / 43 Kgs.</b>
-----------------	------------------------------	--	---------------------------------------

Fuente: SIMPAH/FHIA. PRECIOS DE TEGUCIGALPA correspondiente al Viernes 17 de Febrero de 2012.

**PRECIOS DEL CONVENIO DE MAÍZ- correspondientes al mes de Febrero, 2012**

\*Maíz: Harinas de consumo Lps. 334.71 el quintal y para balanceados Lps. 310.56 el quintal.  
\*Sorgo Lps. 279.51 el quintal

**MAÍZ: Mercados de Centroamérica, México y República Dominicana**

Precios de mayorista dado en US\$ por Quintal (sacos de 100 Lbs.)

SEMANA	Honduras <sup>1/</sup>	Guatemala <sup>2/</sup>	El Salvador <sup>3/</sup>	Nicaragua <sup>4/</sup>	Costa Rica <sup>5/</sup>	México, DF <sup>6/</sup>	Rep. Dom. <sup>7/</sup>
23-27 Ene	14.41	17.93	17.75	13.44	31.19	22.14	20.57
30 Ene-03 Feb	14.25	18.02	17.75	13.00	32.23	n.d.	19.27
06-10 Feb	14.10	19.35	17.75	12.99	30.04	23.29	20.54
13-17 Feb	14.14	18.69	17.25	11.68	31.73	23.14	21.17
Fecha último	17-feb-12	17-feb-12	17-feb-12	17-feb-12	13-feb-12	15-feb-12	17-feb-12

1/ Precios promedio principales mercados de Tegucigalpa, tomados los viernes de cada semana. Fuente: SIMPAH  
2/ Fuente: <http://www.masa.gub.gt>  
3/ Precio de los viernes de cada semana. Fuente: <http://www.msa.gub.sv>  
4/ Precios días miércoles. Fuente: <http://SIMPAH/FHIA>  
5/ Precio semanal www.cac.int  
6/ Precio semanal. Fuente: <http://www.infoasercia.gub.mx>  
7/ Precios días viernes. Fuente: <http://www.agricultura.gub.do>

**NOTICIAS DE MERCADO.**

**Honduras:** Las autoridades del Servicio Nacional de Sanidad Agropecuaria (SENASA) de la Secretaría de Agricultura, aseguraron ayer que Honduras está libre de la temible chinche kudzu, una plaga que fue detectada hace tres semanas en un contenedor que arribó a Puerto Cortés, procedente de Estados Unidos. La peligrosidad de la chinche del Kudzu es tal, que su presencia en las plantaciones reduce la productividad de los cultivos entre un 30 hasta un 50 por ciento.

**MERCADO INTERNACIONAL DE MAIZ**

**Maíz Amarillo US No. 2: Estimación de precios de importación a nivel de mayorista, Viernes 17 de Febrero de 2012**

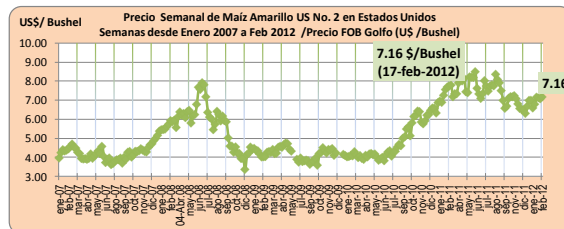
FOB Golfo EE.UU. (\$/Bushel) (a)	Unidad de Medida (b)	Factor de conversión (c)	FOB Golfo (US\$) (d=a*c)	Cotización US\$ (e)	FOB Golfo EEUU (Lps) (f=d*e)	Flete USA-P. Cortés (Lps.) (g)	Seguro Marítimo (Lps.) (h)	Precio CIF Pro. Cortés (Lps.) (i=f+g+h)	Costo de Internación (Lps.) (j)	15% Arancel (Lps.) (k=i*0.15)
7.16	TM:	39.368	281.87	19.3044	5,441.43	583.51	61.78	6,086.72	294.42	913.01
	Quintal:	1.7895	12.81		247.34	26.52	2.81	276.67	13.38	41.50

**COMENTARIO (SAGARPA, México) 16-Feb-2012**

Unidad de Medida	Transporte a SPS (Lps.) (l)	Total CIF a SPS (Lps.) (m=i+j+k+l)	Transporte a Teg. (Lps.) (n)	TOTAL CIF TEG. (Lps.) (o=m+n)
TM	165.00	7,459.14	572.00	8,031.1
Quintal	7.50	339.05	26.00	365.1

**Factores Específicos:** Los futuros de maíz concluyeron la sesión de este jueves con sólidas ganancias. Las compras técnicas y el dato de las ventas de exportación de maíz dieron un empuje a los precios. El reporte semanal de ventas de exportación del USDA mostró que los EE.UU. vendieron la semana pasada 1.067 millones de toneladas cifra superior a las expectativas de mercado, siendo México el principal comprador con la adquisición de 415.3 mil toneladas. Por otra parte la debilidad en el índice del dólar y la fortaleza del mercado accionario y del crudo ayudaron a extender las ganancias.

**Nota:** Las empresas que cumplan con los acuerdos del convenio y las que estén dentro del contingente del CAFTA, No pagan arancel (0%). Agronegocios con datos de SIMPAH y el USDA.

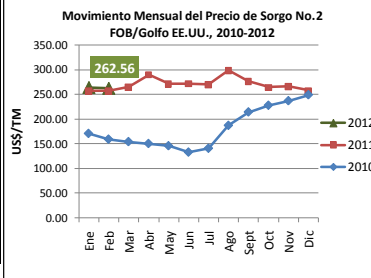


... Continuación del Boletín de Maíz (pag. 2/2)  
Semana del 13 al 17 de Febrero de 2012

**SORGO:** PRECIOS PROMEDIOS HISTÓRICOS EN EE. UU. (FOB GOLFO) - US\$ / TM / 1 TM = 22 quintales

Meses	2010	2011	2012
Ene	170.42	257.17	264.08
Feb	158.85	256.83	<b>262.56</b>
Mar	153.85	264.75	
Abr	150.04	289.99	
May	145.51	271.64	
Jun	132.62	271.85	
Jul	140.38	270.34	
Ago	186.76	298.64	
Sept	213.95	276.72	
Oct	227.41	264.14	
Nov	236.67	266.26	
Dic	248.71	257.96	

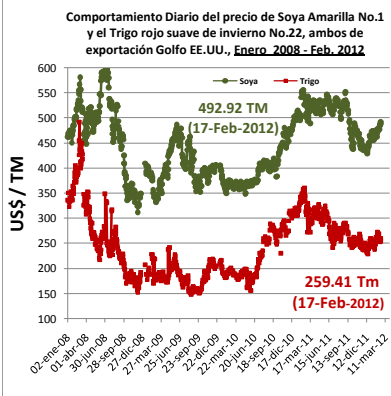
Fuente: Elaboración propia con datos de Infoserca, SAGARPA, México



Sorgo No. 2 de exportación, Golfo EE.UU. Seguimiento diario de precios

Fecha	\$/Tm	\$/Quintal
17-feb-12	264.44	12.02

**SOYA Y TRIGO EN EE.UU.: OTROS MERCADOS INFLUYENTES EN EL MERCADO DE MAÍZ**



Fuente: Elaboración propia con datos de Infoserca, SAGARPA, México.

**TRIGO**

**Factores Específicos:**  
Los futuros de trigo acumularon ganancias la sesión de este jueves. Los mercados que presentaron una mayor fortaleza fueron el de Kansas y el de Minneapolis. Minneapolis subió por las preocupaciones causadas por la falta de humedad en el norte de las planicies de los EE.UU. Otros factores de soporte para el mercado de trigo derivó de las ganancias registradas en el mercado de maíz, así como de la debilidad del dólar y la venta de 180 mil toneladas de trigo suave de invierno a Egipto. Por otro lado, el reporte semanal de ventas de exportación del USDA mostró ventas por debajo de las expectativas del mercado en 427.9 mil toneladas, lo que limitó las ganancias.

Fuente: INFOASERCA, México

**SOYA**

**Factores Específicos:**

Los futuros de soya descendieron esta tarde después de 4 sesiones consecutivas con ganancias. La toma de utilidades en los contratos más cercanos presionó al mercado. Por otro lado, se ha presentado mejor clima en Sudamérica; se han pronosticado lluvias en Argentina y el sur de Brasil. Sin embargo las pérdidas fueron frenadas por las ganancias registradas en el mercado del maíz, las recientes ventas de exportación, los acuerdos de exportación firmados con China y la debilidad del dólar.

Fuente: INFOASERCA, México