

MAÍZ

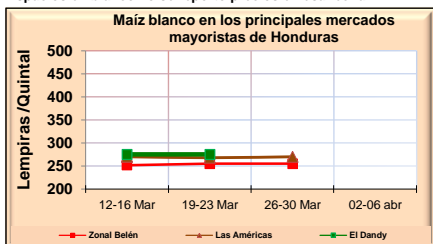
CONDICIONES DE MERCADO (Pag. 1/2)
BOLETIN # 14
Del 2 al 6 Abril de 2012

MERCADO NACIONAL

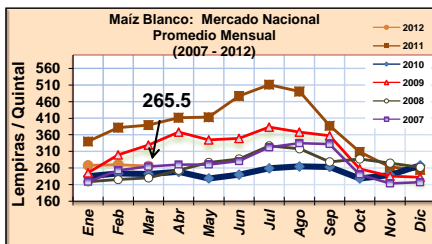
Fuente: SIMPAH

SEMANA	Maíz Blanco para consumo humano: Precios Mayoristas - Lps. por Quintal (sacos de 100 Lbs)									
	Precios tomados los días viernes			La Ceiba	Sta. Rosa	Comayagua	Siguatep.	Choluteca	Danlí	Juticalpa
	Tegucigalpa		SPS							
	Zonal Belén	Las Américas	El Dandy	Días Sábados	Días Sábados	Días Viernes	Días Jueves	Días Sábados	Días Viernes	Días Sábados
12-16 Mar	252.0	270.0	275.0	320.0	375.0	260.0	245.0	300.0	255.0	200.0
19-23 Mar	255.0	268.0	275.0	320.0	375.0	260.0	245.0	300.0	255.0	200.0
26-30 Mar	255.0	270.0		n.d.	n.d.	n.d.	n.d.	n.d.	n.d.	n.d.
02-06 abr				300.0	375.0	275.0	267.5	312.5	262.5	225.0

Espacios en blanco no se reporto precios en esa fecha.



SORGO EN HONDURAS (Lps./qq)		
ZONA	8-12 Mar	19-23 Mar
Tegucigalpa	n.d.	n.d.
SPS	n.d.	n.d.
La Ceiba	n.d.	n.d.
Sta. Rosa	n.d.	n.d.
Comayagua	425.0	425.0
Siguatepeque	500.0	500.0
Choluteca	175.0	175.0
Danlí	305.0	305.0
Juticalpa	n.d.	n.d.



FERTILIZANTES TEG	UREA 46%: 550.00 Lps. / 43 Kgs.	12-24-12: 555.00 Lps. / 43 Kgs.	18-46-0: 690.00 Lps. / 43 Kgs.
--------------------------	--	--	---------------------------------------

Fuente: SIMPAH/FHIA, PRECIOS DE TEGUCIGALPA correspondiente al Viernes 30 de Marzo de 2012.

PRECIOS DEL CONVENIO DE MAÍZ- correspondientes al mes de Abril, 2012	
*Maíz: Harinas de consumo Lps. 338.28 el quintal y para balanceados Lps. 313.26 el quintal.	
*Sorgo Lps. 281.93 el quintal	

Fuente: Cadena de Granos Básicos, SAG

MAÍZ: Mercados de Centroamérica, México y República Dominicana

SEMANA	Honduras ^{1/}	Guatemala ^{2/}	El Salvador ^{3/}	Nicaragua ^{4/}	Costa Rica ^{5/}	México, DF ^{6/}	Rep. Dom. ^{7/}
12-16 Mar	13.56	19.48	18.50	12.93	32.86	23.32	21.79
19-23 Mar	13.58	n.d.	18.75	13.77	30.75	22.94	21.79
26-30 Mar	13.62	n.d.	18.75	13.76	n.d.	23.08	21.79
2-6 Abr	n.d.	n.d.	n.d.	n.d.	n.d.	23.05	n.d.
Fecha último	n.d.	n.d.	n.d.	n.d.	n.d.	04-Abr-2012	n.d.

^{1/} Precios promedio principales mercados de Tegucigalpa, tomados los viernes de cada semana. Fuente: SIMPAH

^{2/} Fuente: <http://www.maqg.ub.ac.gt>

^{3/} Precio de los viernes de cada semana. Fuente: <http://www.maqg.ub.ac.gt/>

^{4/} Precios días miércoles. Fuente: <http://SIMPAH/FHIA>

^{5/} Precio semanal www.cac.int

^{6/} Precio semanal. Fuente: <http://www.infoeserca.gov.mx>

^{7/} Precios días viernes. Fuente: <http://www.agricultura.gob.do>

NOTICIAS DE MERCADO.

Honduras: Temporada lluviosa empezará tarde y es importante que el campesino tenga claro que no ha empezado la estación lluviosa, explicó el experto en meteorología, Francisco Argeñal. El pronóstico fue elaborado por el Servicio Meteorológico Nacional (SMN). "Vamos a entrar a una temporada seca que durará hasta mediados de mayo en algunos lugares y en la región sur se espera que empiece a llover del 15 al 20 de mayo, para la región central y Olancho del 25 al 30 de mayo, y en el norte de Francisco Morazán, en la primera semana de junio".

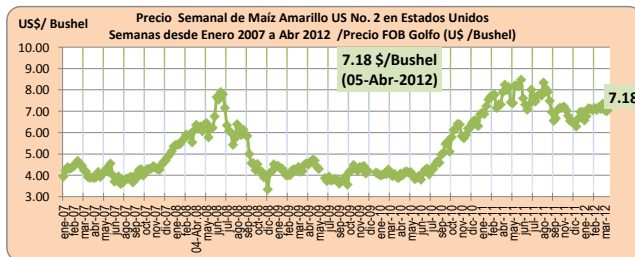
Guatemala: De acuerdo con el informe de la FAO, el precio del quintal de maíz cotizado en marzo fue Q30 más caro que el registrado en el mismo mes del 2007; Q48 más alto que en marzo del 2008; Q10 más que en ese mes en el 2009; Q27 por encima del observado al tercer mes del 2010; y Q26 por bajo del promedio de marzo del 2011." Este incremento es producto de la reducción de oferta en los principales mercados del país, y se debe al almacenamiento del grano por parte de acopiadores, y también por las ventas a El Salvador, principalmente de los municipios cercanos a la frontera", se lee en el informe.

MERCADO INTERNACIONAL DE MAÍZ

Maíz Amarillo US No. 2: Estimación de precios de importación a nivel de mayorista, Jueves 05 de Abril de 2012										
FOB Golfo EE.UU. (\$/Bushel) (a)	Unidad de Medida (b)	Factor de conversión (c)	FOB Golfo (US\$) (d=a*c)	Cotización US\$ (e)	FOB Golfo EEUU (Lps) (f=d*e)	Flete USA-P. Cortés (Lps.) (g)	Seguro Marítimo (Lps.) (h)	Precio CIF Pto. Cortés (Lps.) (i=f+g+h)	Costo de Internación (Lps.) (j)	15% Arancel (Lps.) (k=i*0.15)
7.18	TM:	39.368	282.66	19.4169	5,488.42	586.47	62.13	6,137.02	296.00	920.55
	Quintal:	1.7895	12.85		249.47	26.66	2.82	278.96	13.45	41.84

COMENTARIO (SAGARPA, México) 3-Abril-2012				
Unidad de Medida	Transporte a SPS (Lps.) (l)	Total CIF a SPS (Lps.) (m=i+j+k+l)	Transporte a Teg. (Lps.) (n)	TOTAL CIF TEG. (Lps.) (o=m+n)
TM	165.00	7,518.58	572.00	8,090.6
Quintal	7.50	341.75	26.00	367.8

Nota: Las empresas que cumplan con los acuerdos del convenio y las que estén dentro del contingente del CAFTA, No pagan arancel (0%). Agronegocios con datos de SIMPAH y el USDA.

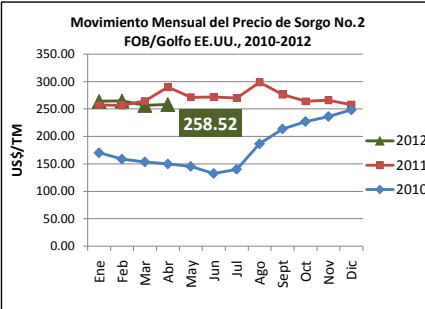


... Continuación del Boletín de Maíz (pag.2/2)
Semana del 2 al 6 de Abril de 2012

SORGO: PRECIOS PROMEDIOS HISTÓRICOS EN EE. UU. (FOB GOLFO) - US\$ / TM / 1 TM = 22 quintales

Meses	2010	2011	2012
Ene	170.42	257.17	264.08
Feb	158.85	256.83	264.72
Mar	153.85	264.75	256.76
Abr	150.04	289.99	258.52
May	145.51	271.64	
Jun	132.62	271.85	
Jul	140.38	270.34	
Ago	186.76	298.64	
Sept	213.95	276.72	
Oct	227.41	264.14	
Nov	236.67	266.26	
Dic	248.71	257.96	

Fuente: Elaboración propia con datos de Infoserca, SAGARPA, México



Sorgo No. 2 de exportación, Golfo EE.UU.
Seguimiento diario de precios

Fecha	\$/Tm	\$/Quintal
03-abr-12	259.15	11.78

SOYA Y TRIGO EN EE.UU.: OTROS MERCADOS INFLUYENTES EN EL MERCADO DE MAÍZ



Fuente: Elaboración propia con datos de Infoserca, SAGARPA, México.

TRIGO

Factores Específicos:

Los futuros de trigo cerraron a la baja, con excepción del contrato más cercano, el de mayo de 2012. Lo anterior después de haber cotizado mixtos a lo largo de la sesión. Las mejores condiciones del cultivo y el clima favorable en las planicies productoras de trigo de EE.UU. superaron el ligero riesgo de una helada para la cosecha del trigo de primavera en partes del norte del Medio Oeste de ese país a inicios de la próxima semana. El primero reporte de progreso de siembra del USDA de ayer señaló que el trigo de primavera presenta un avance superior a lo normal; respecto al trigo de invierno, éste se encuentra 58% en condiciones buenas a excelentes, muy superior al 37% del año anterior.

Fuente: INFOASERCA, México

SOYA

Factores Específicos:

Los futuros de soya cerraron esta tarde a la baja, después de haber cotizado a lo largo de la sesión en ambos lados de la pizarra. Por primera vez después de las grandes ganancias de las últimas jornadas, los futuros de la oleaginosa sufrieron una corrección. El mercado de físicos cotizó a la baja ya que algunos productores aprovechando los precios altos decidieron vender, lo que mandó al contrato más representativo, el de mayo a niveles de 14 dólares por bushel. Sin embargo no dejan de fluir las noticias y reportes alcistas de una menor producción sudamericana.

Fuente: INFOASERCA, México

Boletín preparado por la Unidad de AGRONEGOCIOS de la Secretaría de Agricultura y Ganadería; Blv. Centroamérica, Ave. La FAO, Tel.: (504) 2239-9739 Tegucigalpa, M.D.C., Honduras, C.A.
Contacto email: emachuca@sag.gob.hn ó ena_machuca@yahoo.es

ESTE BOLETIN Y OTROS MÁS EN: www.sag.gob.hn/agronegocios