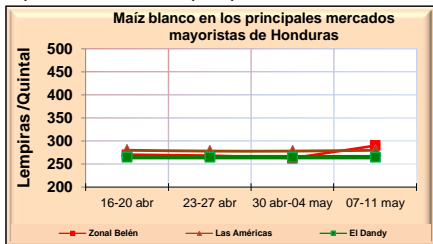


MAÍZ
CONDICIONES DE MERCADO (Pag. 1/2)
BOLETIN # 19
Del 07 al 11 Mayo de 2012

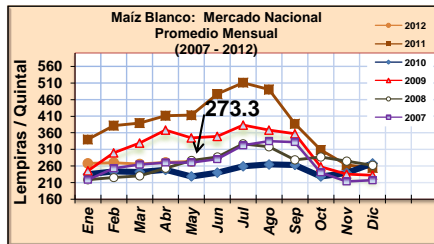
MERCADO NACIONAL Fuente: SIMPAH

| SEMANA | Maíz Blanco para consumo humano: Precios Mayoristas - Lps. por Quintal (sacos de 100 Lbs) | | | | | | | | | | |
|---------------|---|--------------|--------------|--------------|--------------|--------------|--------------|--------------|--------------|--------------|--|
| | Precios tomados los días viernes | | | La Ceiba | Sta. Rosa | Comayagua | Siguatep. | Choluteca | Danlí | Juticalpa | |
| | Tegucigalpa | | | | | | | | | | |
| | Zonal Belén | Las Américas | El Dandy | Días Sábados | Días Sábados | Días Viernes | Días Jueves | Días Sábados | Días Viernes | Días Sábados | |
| 16-20 abr | 270.0 | 280.0 | 265.0 | 300.0 | 375.0 | 278.0 | 268.0 | 312.0 | 262.0 | 225.0 | |
| 23-27 abr | 268.0 | 278.0 | 265.0 | 450.0 | 375.0 | 278.0 | 280.0 | 288.0 | 262.0 | 250.0 | |
| 30 abr-04 may | 262.5 | 278.0 | 265.0 | 450.0 | 375.0 | 278.0 | 280.0 | 300.0 | 262.0 | 250.0 | |
| 07-11 may | 290.0 | 280.0 | 265.0 | 450.0 | 375.0 | 282.5 | 280.0 | 325.0 | 262.5 | 250.0 | |

Espacios en blanco no se reporto precios en esa fecha.



| SORGO EN HONDURAS (Lps./qq) | | |
|-----------------------------|-----------|----------|
| ZONA | 26-30 Abr | 03-07May |
| Tegucigalpa | n.d. | n.d. |
| SPS | n.d. | n.d. |
| La Ceiba | n.d. | n.d. |
| Sta. Rosa | n.d. | n.d. |
| Comayagua | 425.0 | 425.0 |
| Siguatepeque | 500.0 | 500.0 |
| Choluteca | 275.0 | 275.0 |
| Danlí | 238.0 | 238.0 |
| Juticalpa | n.d. | n.d. |



| | | | |
|--------------------------|--|--|---------------------------------------|
| FERTILIZANTES TEG | UREA 46%: 570.00 Lps. / 43 Kgs. | 12-24-12: 565.00 Lps. / 43 Kgs. | 18-46-0: 700.00 Lps. / 43 Kgs. |
|--------------------------|--|--|---------------------------------------|

Fuente: SIMPAH/FHIA, PRECIOS DE TEGUCIGALPA correspondiente al Viernes 11 de Mayo de 2012.

PRECIOS DEL CONVENIO DE MAÍZ- correspondientes al mes de Mayo, 2012

*Maíz: Harinas de consumo Lps. 336.84 el quintal y para balanceados Lps. 317.02 el quintal.

*Sorgo Lps. 285.32 el quintal

Fuente: Cadena de Granos Básicos, SAG

MAÍZ: Mercados de Centroamérica, México y República Dominicana

| SEMANA | Precios de mayorista dado en US\$ por Quintal (sacos de 100 Lbs.) | | | | | | |
|---------------|---|-------------------------|---------------------------|-------------------------|--------------------------|--------------------------|-------------------------|
| | Honduras ^{1/} | Guatemala ^{2/} | El Salvador ^{3/} | Nicaragua ^{4/} | Costa Rica ^{5/} | México, DF ^{6/} | Rep. Dom. ^{7/} |
| 16-20 Abr | 14.24 | 18.79 | 17.75 | 12.86 | 29.32 | 21.81 | 24.35 |
| 23-27 Abr | 14.12 | 18.37 | 17.25 | 12.85 | 29.36 | 21.75 | 25.62 |
| 30 Abr-04 May | 13.96 | 17.14 | 17.25 | 12.84 | 29.31 | 22.09 | n.d. |
| 07-11 May | 14.72 | 17.12 | 17.25 | 13.26 | 29.13 | 21.19 | 32.03 |
| Fecha último | 11-may-12 | 7-may-12 | 11-may-12 | 11-may-12 | 7-may-12 | 9-may-12 | 11-may-12 |

^{1/} Precios promedio principales mercados de Tegucigalpa, tomados los viernes de cada semana. Fuente: SIMPAH

^{2/} Fuente: <http://www.maga.qcb.gi>

^{3/} Precio de los viernes de cada semana. Fuente: <http://www.mga.qcb.gi/>

^{4/} Precios días miércoles. Fuente: <http://SIMPAN/FHIA>

^{5/} Precio semanal www.cci.cnt

^{6/} Precio semanal. Fuente: <http://www.infoasercar.com.mx>

^{7/} Precios días viernes. Fuente: <http://www.agricultura.qcb.do>

NOTICIAS DE MERCADO.

El Salvador: El Ministerio de Agricultura y Ganadería (MAG) proyecta una cosecha de 22 millones de qq de maíz para el año agrícola 2012. El anuncio lo hizo el viveministro de agricultura en el marco de las primeras entregas de los paquetes agrícolas a campesinos del sector de Sonsonate. Con ese programa entregan cerca de 315,000 paquetes y benefician al mismo número de agricultores. El paquete contiene un quintal de maíz certificado de alta calidad y fertilizante formula 16-20-0, que rendirá aproximadamente una manzana de cultivo.

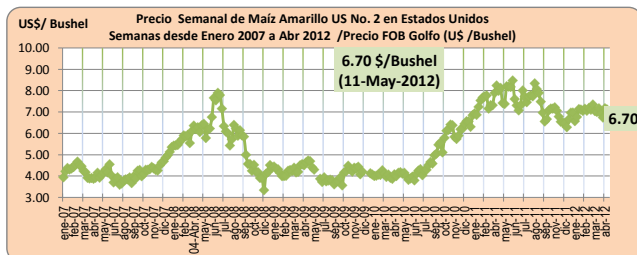
MERCADO INTERNACIONAL DE MAIZ

| Maíz Amarillo US No. 2: Estimación de precios de importación a nivel de mayorista Viernes 11 de Mayo de 2012 | | | | | | | | | | |
|--|----------------------|--------------------------|--------------------------|---------------------|------------------------------|--------------------------------|----------------------------|---|---------------------------------|-------------------------------|
| FOB Golfo EE.UU. (\$/Bushel) (a) | Unidad de Medida (b) | Factor de conversión (c) | FOB Golfo (US\$) (d=a*c) | Cotización US\$ (e) | FOB Golfo EEUU (Lps) (f=d*e) | Flete USA-P. Cortés (Lps.) (g) | Seguro Marítimo (Lps.) (h) | Precio CIF Pto. Cortés (Lps.) (i=f+g+h) | Costo de Internación (Lps.) (j) | 15% Arancel (Lps.) (k=i*0.15) |
| 6.70 | TM: | 39.368 | 263.77 | 19.5008 | 5,603.91 | 588.69 | 61.93 | 6,254.53 | 295.34 | 938.18 |
| | Quintal: | 1.7895 | 11.99 | | 233.80 | 26.76 | 2.82 | 263.37 | 13.42 | 39.51 |

COMENTARIO (SAGARPA, México)10-Mayo-2012

| Unidad de Medida | Transporte a SPS (Lps.) (l) | Total CIF a SPS (Lps.) (m=i+j+k+l) | Transporte a Teg. (Lps.) (n) | TOTAL CIF TEG. (Lps.) (o=m+n) |
|------------------|-----------------------------|------------------------------------|------------------------------|-------------------------------|
| TM | 165.00 | 7,653.05 | 572.00 | 8,225.0 |
| Quintal | 7.50 | 323.81 | 26.00 | 349.8 |

Nota: Las empresas que cumplan con los acuerdos del convenio y las que estén dentro del contingente del CAFTA, No pagan arancel (0%). Agronegocios con datos de SIMPAH y el USDA.

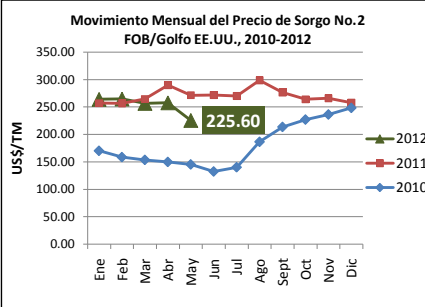


... Continuación del Boletín de Maíz (pag.2/2)
Semana del 07 al 11 de Mayo de 2012

SORGO: PRECIOS PROMEDIOS HISTÓRICOS EN EE. UU. (FOB GOLFO) - US\$ / TM / 1 TM = 22 quintales

| Meses | 2010 | 2011 | 2012 |
|-------|--------|--------|---------------|
| Ene | 170.42 | 257.17 | 264.08 |
| Feb | 158.85 | 256.83 | 264.72 |
| Mar | 153.85 | 264.75 | 256.76 |
| Abr | 150.04 | 289.99 | 257.77 |
| May | 145.51 | 271.64 | 225.60 |
| Jun | 132.62 | 271.85 | |
| Jul | 140.38 | 270.34 | |
| Ago | 186.76 | 298.64 | |
| Sept | 213.95 | 276.72 | |
| Oct | 227.41 | 264.14 | |
| Nov | 236.67 | 266.26 | |
| Dic | 248.71 | 257.96 | |

Fuente: Elaboración propia con datos de Infoserca, SAGARPA, México



Sorgo No. 2 de exportación, Golfo EE.UU.
Seguimiento diario de precios

| Fecha | \$/Tm | \$/Quintal |
|-----------|--------|------------|
| 11-may-12 | 212.96 | 9.68 |

SOYA Y TRIGO EN EE.UU.: OTROS MERCADOS INFLUYENTES EN EL MERCADO DE MAÍZ



Fuente: Elaboración propia con datos de Infoserca, SAGARPA, México.

TRIGO

Factores Específicos:

Los futuros de trigo cerraron mixtos este jueves. El reporte de oferta y demanda del USDA fue alcista para este mercado, la presión del desbordamiento en el mercado de maíz pesa sobre el trigo. Las cifras mundiales fueron menores de lo esperado, los inventarios finales de la vieja cosecha se estimó en 197.03 MTM y los de la nueva cosecha se fijaron en 188.13 MTM. Los inventarios de trigo de Estados Unidos fueron bajistas, al igual que que las exportaciones que se estiman en 1.15 millones de bushels para el ciclo 2012/13. El trigo de invierno de Estados Unidos se fijó en 1.694 billones de bushels, 13% arriba comparado con 2011. Los futuros de julio de Chicago subieron 1.25 centavos, para cerrar en \$6.0125; mientras que los futuros de julio en Kansas cerraron abajo en 1.50 centavos abajo para quedar \$6.1750 dólares.

Fuente: INFOASERCA, México
10 de Mayo de 2012

SOYA

Factores Específicos:

Los futuros de soya cerraron al alza este jueves. El mercado cerró con un alza apoyado en el reporte alcista de oferta y demanda del USDA. Los inventarios finales se estimaron inferiores a lo esperado para la vieja y nueva cosecha. Las exportaciones en 2011/12 se elevaron de 25 millones de bushels a 1.315 billones de bushels y 2012/13 se fijó en 1.505 billones. Los inventarios de la vieja cosecha se pronostican en 210 millones de bushels, abajo en 40 millones respecto al reporte de abril. Los inventarios finales de la nueva cosecha se fijaron por 145 millones de bushels, comparación con la estimación de ventas por 164 millones. Los contratos de futuros de julio cerraron 25 centavos por arriba, para quedar en \$14.5525 dólares y los contratos de futuros de noviembre cerraron 25.50 centavos arriba para quedar en \$13.59 dólares.

Fuente: INFOASERCA, México
2 de Mayo de 2012

Boletín preparado por la Unidad de AGRONEGOCIOS de la Secretaría de Agricultura y Ganadería; Blv. Centroamérica, Ave. La FAO, Tel.: (504) 2239-9739 Tegucigalpa, M.D.C., Honduras, C.A.
Contacto email: emachuca@sag.gob.hn ó ena_machuca@yahoo.es

ESTE BOLETIN Y OTROS MÁS EN: www.sag.gob.hn/agronegocios