

# MAÍZ

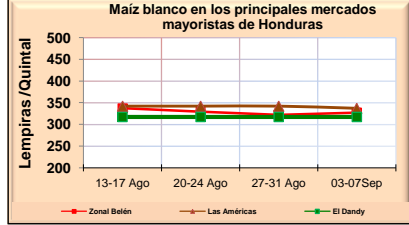
CONDICIONES DE MERCADO (Pag. 1/2)  
BOLETIN # 36  
Del 03 al 07 de Septiembre de 2012

## MERCADO NACIONAL

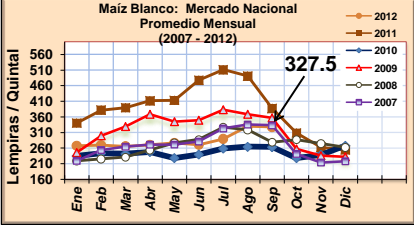
Fuente: SIMPAH

SEMANA	Precios tomados los días viernes			La Ceiba	Sta. Rosa	Comayagua	Siguatep.	Choluteca	Danlí	Juticalpa
	Tegucigalpa									
	Zonal Belén	Las Américas	El Dandy							
13-17 Ago	337.5	342.5	317.5	300.0	n.d.	312.5	305.0	312.5	312.5	n.d.
20-24 Ago	330.0	342.5	317.5	n.d.	n.d.	n.d.	n.d.	n.d.	n.d.	n.d.
27-31 Ago	322.5	342.5	317.5	n.d.	n.d.	n.d.	n.d.	n.d.	n.d.	n.d.
<b>03-07 Sep</b>	<b>327.5</b>	<b>337.5</b>	<b>317.5</b>	<b>300.0</b>	<b>n.d.</b>	<b>312.5</b>	<b>312.5</b>	<b>355.0</b>	<b>357.5</b>	<b>n.d.</b>

Espacios en blanco no se reporto precios en esa fecha.



ZONA	09-13 Ago	30 Ago-03 Sep
Tegucigalpa	n.d.	n.d.
SPS	n.d.	n.d.
La Ceiba	n.d.	n.d.
Sta. Rosa	n.d.	n.d.
Comayagua	375.0	375.0
Siguatepeque	362.5	362.5
Choluteca	350.0	350.0
Danlí	287.5	287.5
Juticalpa	n.d.	n.d.



<b>FERTILIZANTES TEG</b>	<b>UREA 46%: 570.00 Lps. / 43 Kgs.</b>	<b>12-24-12: 560.00 Lps. / 43 Kgs.</b>
		<b>18-46-0: 650.00 Lps. / 43 Kgs.</b>

Fuente: SIMPAH/FHIA, PRECIOS DE TEGUCIGALPA correspondiente al Viernes 07 de Septiembre de 2012.

PRECIOS DEL CONVENIO DE MAÍZ- correspondientes al mes de Septiembre, 2012	
*Maíz: Harinas de consumo Lps. 398.46 el quintal y para balanceados Lps. 373.73 el quintal.	
*Sorgo Lps. 336.35 el quintal	

Fuente: Cadena de Granos Básicos, SAG

## MAÍZ: Mercados de Centroamérica, México y República Dominicana

Precios de mayorista dado en US\$ por Quintal (sacos de 100 Lbs.)

SEMANA	Honduras <sup>1/2</sup>	Guatemala <sup>2/2</sup>	El Salvador <sup>3/2</sup>	Nicaragua <sup>4/2</sup>	Costa Rica <sup>5/2</sup>	México, DP <sup>6/2</sup>	Rep. Dom. <sup>7/2</sup>
13-17 Ago	17.21	n.d.	17.50	14.77	n.d.	20.37	21.09
20-24 Ago	17.12	n.d.	17.25	16.02	31.58	20.01	20.46
27-31 Ago	16.91	n.d.	16.50	16.01	33.52	20.55	23.00
<b>03-07 Sep</b>	<b>16.90</b>	<b>n.d.</b>	<b>16.50</b>	<b>16.42</b>	<b>n.d.</b>	<b>20.78</b>	<b>24.69</b>
Fecha último	07-sep-2012	n.d.	07-sep-12	07-sep-12	n.d.	05-sep-12	07-sep-12

<sup>1/</sup> Precios promedio principales mercados de Tegucigalpa, tomados los viernes de cada semana. Fuente: SIMPAH <sup>2/</sup> Fuente: <http://www.maga.gov.gt> <sup>3/</sup> Precio de los viernes de cada semana. Fuente: <http://www.mag.gov.sv/>  
<sup>4/</sup> Precios días miércoles. Fuente: <http://SIMPAH/FHIA> <sup>5/</sup> precio semanal www.cac.int <sup>6/</sup> Precio semanal. Fuente: <http://www.infoaserra.com.mx> <sup>7/</sup> Precios días viernes. Fuente: <http://www.agricultura.gov.do>

## NOTICIAS DE MERCADO

**Honduras:** Productores de alimentos concentrados prometieron ayer comprar toda la cosecha de maíz de este año a 373 lempiras por quintal, mejorando el precio en tres lempiras, en relación al 2011. <http://www.latribuna.hn/2012/09/11/agroindustriales-compraran-cosecha/>

**Nicaragua:** En Nueva Segovia se cosecharon durante el ciclo de primera dos millones 400 mil quintales. <http://www.magfor.gob.ni/noticias/2012/septiembre/cosechaNuevaSegovia.html>

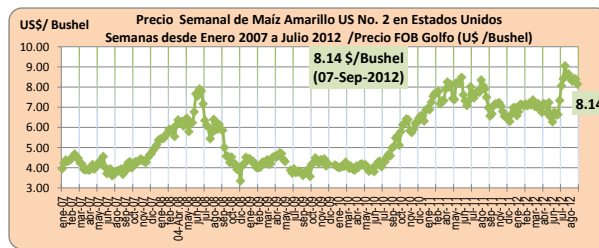
## MERCADO INTERNACIONAL DE MAÍZ

Maíz Amarillo US No. 2: Estimación de precios de Importación a nivel de mayorista Viernes 07 de Septiembre de 2012										
FOB Golfo EE.UU. (\$/Bushel)	Unidad de Medida (b)	Factor de conversión (c)	FOB Golfo (US\$) (d=a*c)	Cotización US\$ (e)	FOB Golfo EEUU (Lps) (f=e)	Flete USA-P. Cortés (Lps.) (g)	Seguro Marítimo (Lps.) (h)	Precio CIF Pto. Cortés (Lps.) (i=f+g+h)	Costo de Internación (Lps.) (j)	15% Arancel (Lps.) (k=i*0.15)
8.14	TM:	39.368	320.46	19.8139	6,349.47	598.91	73.90	7,022.28	342.95	1,053.34
	Quintal:	1.7895	14.57		288.61	27.22	3.36	319.19	15.59	47.88

COMENTARIO (SAGARPA, México) 06-septiembre-2012				
Unidad de Medida	Transporte a SPS (Lps.) (l)	Total CIF a SPS (Lps.) (m=i+j+k+l)	Transporte a Teg. (Lps.) (n)	TOTAL CIF TEG. (Lps.) (o=m+n)
TM	165.00	8,583.58	572.00	9,155.6
Quintal	7.50	390.16	26.00	416.2

**Nota:** Las empresas que cumplan con los acuerdos del convenio y las que estén dentro del contingente del CAFTA, No pagan arancel (0%). Agronegocios con datos de SIMPAH y el USDA.





UNIDAD DE AGRONEGOCIOS

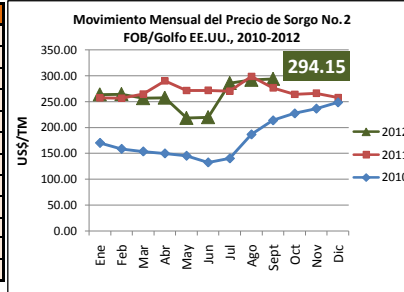
... Continuación del Boletín de Maíz (pag.2/2)

Semana del 03 al 07 de Septiembre de 2012

**SORGO:** PRECIOS PROMEDIOS HISTÓRICOS EN EE. UU. (FOB GOLFO) - US\$ / TM / 1 TM = 22 quintales

Meses	2010	2011	2012
Ene	170.42	257.17	264.08
Feb	158.85	256.83	264.72
Mar	153.85	264.75	256.76
Abr	150.04	289.99	257.77
May	145.51	271.64	218.59
Jun	132.62	271.85	220.01
Jul	140.38	270.34	286.05
Ago	186.76	298.64	292.24
Sept	213.95	276.72	294.15
Oct	227.41	264.14	
Nov	236.67	266.26	
Dic	248.71	257.96	

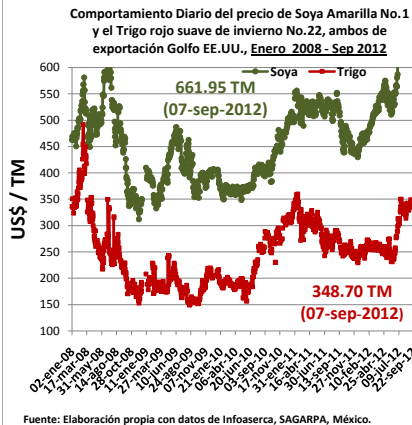
Fuente: Elaboración propia con datos de Infoaserca, SAGARPA, México



Sorgo No. 2 de exportación, Golfo EE.UU.  
Seguimiento diario de precios

Fecha	\$/Tm	\$/Quintal
07-sep-12	297.01	13.50

**SOYA Y TRIGO EN EE.UU.: OTROS MERCADOS INFLUYENTES EN EL MERCADO DE MAÍZ**



Fuente: Elaboración propia con datos de Infoaserca, SAGARPA, México.

**TRIGO**

**Factores Específicos:**

Los futuros de trigo tuvieron una sesión al alza este jueves, debido a coberturas cortas y el soporte de los mercados financieros. A pesar de que Rusia ha reiterado que no planea restringir las exportaciones de trigo, los operadores persisten en la preocupación por la reducción en la producción de trigo en esa región. Los operadores de Ucrania reportaron que ese país podría limitar las exportaciones de trigo a principios de 2013, lo que dio soporte al mercado también.

Fuente: INFOASERCA, México  
06 de septiembre de 2012

**SOYA**

**Factores Específicos:**

Los futuros de soya cerraron a la baja el día de hoy. Los futuros fueron atraídos a la baja debido a la idea de que las lluvias recientes podrían haber ayudado a la cosecha de soya de 2013. Así como a la reacción del mercado referente a las proyecciones dadas a conocer por FC Stone el día de ayer, donde estimó una producción de 74.5 millones de TM, 1.28 millones de TM por arriba del pronóstico emitido por el USDA. El contrato de futuros de septiembre cerró 3.5 centavos de dólar abajo para quedar en \$17.4450 dólares por bushel, mientras que el contrato de noviembre cerró 5 centavos de dólar abajo para quedar en \$17.4700 dólares por bushel.

Fuente: INFOASERCA, México, 06 de Septiembre de 2012

Boletín preparado por la Unidad de AGRONEGOCIOS de la Secretaría de Agricultura y Ganadería; Biv. Centroamérica, Ave. La FAO, Tel.: (504) 2232-1654 Tegucigalpa, M.D.C., Honduras, C.A.  
Contacto email: emachuca@sag.gob.hn ó ena\_machuca@yahoo.es

ESTE BOLETIN Y OTROS MÁS EN: [www.sag.gob.hn/agronegocios](http://www.sag.gob.hn/agronegocios)