

MAÍZ

CONDICIONES DE MERCADO (Pag. 1/2)
BOLETIN # 37
Del 10 al 14 de Septiembre de 2012

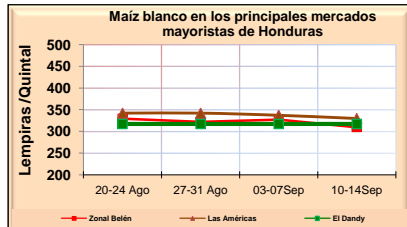
MERCADO NACIONAL

Fuente: SIMPAH

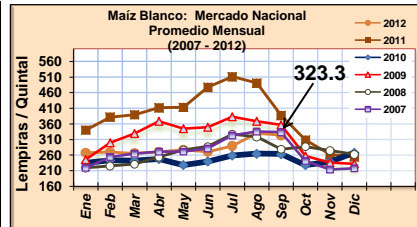
Maíz Blanco para consumo humano: Precios Mayoristas - Lps. por Quintal (sacos de 100 Lbs)

SEMANA	Precios tomados los días viernes			La Ceiba	Sta. Rosa	Comayagua	Siguatep.	Choluteca	Danlí	Juticalpa
	Tegucigalpa	SPS	El Dandy							
20-24 Ago	330.0	342.5	317.5	n.d.	n.d.	n.d.	n.d.	n.d.	n.d.	n.d.
27-31 Ago	322.5	342.5	317.5	n.d.	n.d.	n.d.	n.d.	n.d.	n.d.	n.d.
03-07 Sep	327.5	337.5	317.5	300.0	n.d.	312.5	312.5	355.0	357.5	n.d.
10-14 Sep	310.0	330.0	317.5	310.0	n.d.	312.5	312.5	362.5	337.5	n.d.

Espacios en blanco no se reporto precios en esa fecha.



SORGO EN HONDURAS (Lps./qq)		
ZONA	30 Ago-03 Sep	06-10 Sep
Tegucigalpa	n.d.	n.d.
SPS	n.d.	n.d.
La Ceiba	n.d.	n.d.
Sta. Rosa	n.d.	n.d.
Comayagua	375.0	375.0
Siguatepeque	362.5	362.5
Choluteca	350.0	375.0
Danlí	287.5	412.5
Juticalpa	n.d.	n.d.



FERTILIZANTES TEG

UREA 46%: **550.00** Lps. / 43 Kgs.

12-24-12: **550.00** Lps. / 43 Kgs.

18-46-0: **670.00** Lps. / 43 Kgs.

Fuente: SIMPAH/FHIA, PRECIOS DE TEGUCIGALPA correspondiente al Viernes 14 de Septiembre de 2012.

PRECIOS DEL CONVENIO DE MAÍZ- correspondientes al mes de Septiembre, 2012

*Maíz: Harinas de consumo Lps. 398.46 el quintal y para balanceados Lps. 373.73 el quintal.

*Sorgo Lps. 336.35 el quintal

Fuente: Cadena de Granos Básicos, SAG

MAÍZ: Mercados de Centroamérica, México y República Dominicana

Precios de mayorista dado en US\$ por Quintal (sacos de 100 Lbs.)

SEMANA	Honduras ^{1/2}	Guatemala ^{2/2}	El Salvador ^{3/2}	Nicaragua ^{4/2}	Costa Rica ^{5/2}	México, DP ^{6/2}	Rep. Dom. ^{7/2}
20-24 Ago	17.12	n.d.	17.25	16.02	31.58	20.01	20.46
27-31 Ago	16.91	n.d.	16.50	16.01	33.52	20.55	23.00
03-07 Sep	16.90	n.d.	16.50	16.42	n.d.	20.78	24.69
10-14 Sep	16.25	n.d.	16.25	15.14	33.51	20.93	21.03
Fecha último	14-sep-12	n.d.	14-sep-12	14-sep-12	10-sep-12	12-sep-12	14-sep-12

^{1/2}: Precios promedio principales mercados de Tegucigalpa, tomados los viernes de cada semana. Fuente: SIMPAH

^{2/2}: Fuente: <http://www.maga.gov.gt>

^{3/2}: Precio de los viernes de cada semana. Fuente: <http://www.mag.gov.sv>

^{4/2}: Precios días miércoles. Fuente: <http://SIMPAH/FHIA>

^{5/2}: precio semanal www.cac.int

^{6/2}: Precio semanal. Fuente: <http://www.infoaserca.gov.mx>

^{7/2}: Precios días viernes. Fuente: <http://www.agricultura.gov.do>

NOTICIAS DE MERCADO

Honduras: Autoridades de la Secretaría de Agricultura y Ganadería (SAG), industriales y productores de maíz fijaron el precio del quintal de ese grano en 325 lempiras <http://www.latribuna.hn/2012/09/18/fijan-precio-del-quintal-de-maiz-en-honduras/>

MERCADO INTERNACIONAL DE MAÍZ

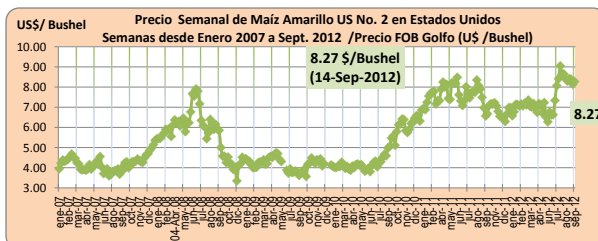
Maíz Amarillo US No. 2: Estimación de precios de Importación a nivel de mayorista Viernes 07 de Septiembre de 2012

FOB Golfo EE.UU. (\$/Bushel)	Unidad de Medida (b)	Factor de conversión (c)	FOB Golfo (US\$) (d=a*c)	Cotización US\$ (e)	FOB Golfo EEUU (Lps) (f=e)	Flete USA-P. Cortés (Lps.) (g)	Seguro Marítimo (Lps.) (h)	Precio CIF Pto. Cortés (Lps.) (i=f+g+h)	Costo de Internación (Lps.) (j)	15% Arancel (Lps.) (k=i*0.15)
8.27	TM:	39.368	325.57	19.8326	6,456.97	599.48	72.16	7,128.61	336.15	1,069.29
	Quintal:	1.7895	14.80		293.50	27.25	3.28	324.03	15.28	48.60

COMENTARIO (INFOASERCA, México) 13-septiembre-2012

Unidad de Medida	Transporte a SPS (Lps.) (l)	Total CIF a SPS (Lps.) (m=i+j+k+l)	Transporte a Teg. (Lps.) (n)	TOTAL CIF TEG. (Lps.) (o=m+n)
TM	165.00	8,699.05	572.00	9,271.0
Quintal	7.50	395.41	26.00	421.4

Nota: Las empresas que cumplan con los acuerdos del convenio y las que estén dentro del contingente del CAFTA, No pagan arancel (0%). Agronegocios con datos de SIMPAH y el USDA.



UNIDAD DE AGRONEGOCIOS

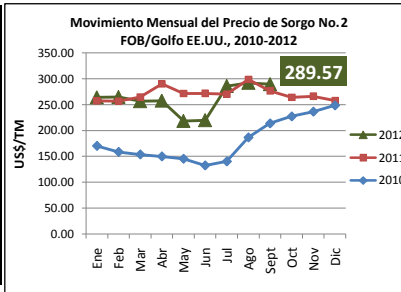
... Continuación del Boletín de Maíz (pag.2/2)

Semana del 10 al 14 de Septiembre de 2012

SORGO: PRECIOS PROMEDIOS HISTÓRICOS EN EE. UU. (FOB GOLFO) - US\$ / TM / 1 TM = 22 quintales

Meses	2010	2011	2012
Ene	170.42	257.17	264.08
Feb	158.85	256.83	264.72
Mar	153.85	264.75	256.76
Abr	150.04	289.99	257.77
May	145.51	271.64	218.59
Jun	132.62	271.85	220.01
Jul	140.38	270.34	286.05
Ago	186.76	298.64	292.24
Sept	213.95	276.72	289.57
Oct	227.41	264.14	
Nov	236.67	266.26	
Dic	248.71	257.96	

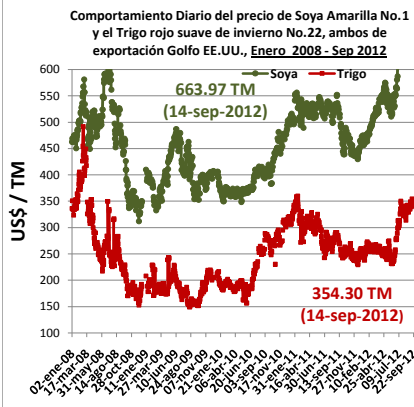
Fuente: Elaboración propia con datos de Infoaserc, SAGARPA, México



Sorgo No. 2 de exportación, Golfo EE.UU. Seguimiento diario de precios

Fecha	\$/Tm	\$/Quintal
14-sep-12	286.21	13.01

SOYA Y TRIGO EN EE.UU.: OTROS MERCADOS INFLUYENTES EN EL MERCADO DE MAÍZ



Fuente: Elaboración propia con datos de Infoaserc, SAGARPA, México.

TRIGO

Factores Específicos:

Los futuros de trigo tuvieron una sesión al alza este jueves, debido al soporte en los precios por las liquidaciones recientes en el índice del dólar y preocupación en la oferta, perteneciente a los inventarios finales mundiales. Las ventas de exportación fueron un factor bajista esta semana, pero tuvo mínimos efectos en los futuros. El reporte de ventas de exportación nos muestra que la semana pasada se vendieron 381,800 t.m. de trigo y se cancelaron 59,000 t.m. por parte de destino desconocido.

Fuente: INFOASERCA, México, 13 de septiembre de 2012

SOYA

Factores Específicos:

Los futuros de soya cerraron al alza el día de hoy, las ganancias fueron recortadas por la toma de utilidades. El reporte de ventas de exportación del USDA muestra que durante la semana pasada, EE.UU. vendió 628,200 TM, cuyos principales compradores fueron China (340,800), México (172,400) y Canadá (40,000). Las exportaciones fueron de 339,400 TM. Sus principales destinos fueron China (175,800), Egipto (66,000) y Japón (29,300). El total acumulado de exportaciones en 2011-12 fue de 36.7 millones de TM, esto es 8% menos que el ciclo anterior. En cuanto a la pasta de soya las ventas de la semana pasada fueron de 66,900 TM y las exportaciones de 54,900 TM y para el aceite de soya las ventas fueron de 14,300 TM y las exportaciones de 46,100 TM.

Fuente: INFOASERCA, México, 13 de Septiembre de 2012

Boletín preparado por la Unidad de AGRONEGOCIOS de la Secretaría de Agricultura y Ganadería; Biv. Centroamérica, Ave. La FAO, Tel.: (504) 2232-1654 Tegucigalpa, M.D.C., Honduras, C.A. Contacto email: emachuca@sag.gob.hn ó ena_machuca@yahoo.es

ESTE BOLETIN Y OTROS MÁS EN: www.sag.gob.hn/agronegocios