

**MAÍZ**  
CONDICIONES DE MERCADO (Pag. 1/2)  
BOLETIN # 38  
Del 17 al 21 de Septiembre de 2012

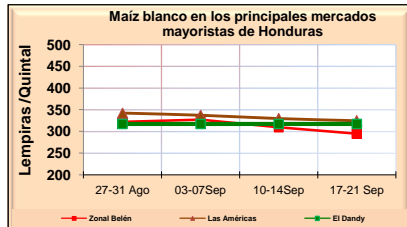
**MERCADO NACIONAL**

Fuente: SIMPAH

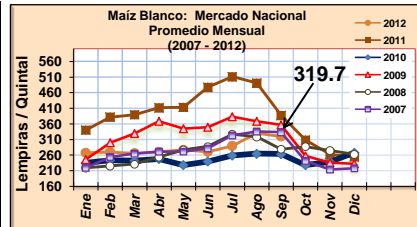
Maíz Blanco para consumo humano: Precios Mayoristas - Lps. por Quintal (sacos de 100 Lbs)

SEMANA	Precios tomados los días viernes			La Ceiba	Sta. Rosa	Comayagua	Siguatep.	Choluteca	Danlí	Juticalpa
	Tegucigalpa		SPS							
	Zonal Belén	Las Américas	El Dandy							
27-31 Ago	322.5	342.5	317.5	n.d.	n.d.	n.d.	n.d.	n.d.	n.d.	n.d.
03-07 Sep	327.5	337.5	317.5	300.0	n.d.	312.5	312.5	355.0	357.5	n.d.
10-14 Sep	310.0	330.0	317.5	310.0	n.d.	312.5	312.5	362.5	337.5	n.d.
17-21 Sep	<b>295.0</b>	<b>325.0</b>	<b>317.5</b>	<b>320.0</b>	<b>n.d.</b>	<b>320.0</b>	<b>312.5</b>	<b>350.0</b>	<b>337.5</b>	<b>n.d.</b>

Espacios en blanco no se reportó precios en esa fecha.



SORGO EN HONDURAS (Lps./qq)		
ZONA	06-10 Sep	13-17 Sep
Tegucigalpa	n.d.	n.d.
SPS	n.d.	n.d.
La Ceiba	n.d.	n.d.
Sta. Rosa	n.d.	n.d.
Comayagua	375.0	387.5
Siguatepeque	362.5	237.5
Choluteca	375.0	375.0
Danlí	412.5	412.5
Juticalpa	n.d.	n.d.



**FERTILIZANTES TEG**

**UREA 46%: 550.00 Lps. / 43 Kgs.**

**12-24-12: 560.00 Lps. / 43 Kgs.**

**18-46-0: 670.00 Lps. / 43 Kgs.**

Fuente: SIMPAH/FHIA, PRECIOS DE TEGUCIGALPA correspondiente al Viernes 21 de Septiembre de 2012.

**PRECIOS DEL CONVENIO DE MAÍZ- correspondientes al mes de Septiembre, 2012**

\*Maíz: Harinas de consumo Lps. 398.46 el quintal y para balanceados Lps. 373.73 el quintal.

\*Sorgo Lps. 336.35 el quintal

Fuente: Cadena de Granos Básicos, SAG

**MAÍZ: Mercados de Centroamérica, México y República Dominicana**

Precios de mayorista dado en US\$ por Quintal (sacos de 100 Lbs.)

SEMANA	Honduras <sup>1/</sup>	Guatemala <sup>2/</sup>	El Salvador <sup>3/</sup>	Nicaragua <sup>4/</sup>	Costa Rica <sup>5/</sup>	México, DP <sup>6/</sup>	Rep. Dom. <sup>7/</sup>
27-31 Ago	16.91	n.d.	16.50	16.01	33.52	20.55	23.00
03-07 Sep	16.90	n.d.	16.50	16.42	n.d.	20.78	24.69
10-14 Sep	16.25	n.d.	16.25	15.14	33.51	20.93	21.03
17-21 Sep	<b>15.73</b>	<b>n.d.</b>	<b>16.50</b>	<b>16.80</b>	<b>36.81</b>	<b>21.27</b>	<b>20.38</b>
Fecha último	21-sep-12	n.d.	21-sep-12	21-sep-12	17-sep-12	19-sep-12	21-sep-12

<sup>1/</sup> Precios promedio principales mercados de Tegucigalpa, tomados los viernes de cada semana. Fuente: SIMPAH

<sup>2/</sup> Fuente: <http://www.maga.gov.gt>

<sup>3/</sup> Precio de los viernes de cada semana. Fuente: <http://www.mag.gov.ni>

<sup>4/</sup> Precios días miércoles. Fuente: <http://SIMPAH/FHIA>

<sup>5/</sup> Precio semanal www.cac.int

<sup>6/</sup> Precio semanal. Fuente: <http://www.infoaserca.gov.mx>

<sup>7/</sup> Precios días viernes. Fuente: <http://www.agricultura.gov.do>

**NOTICIAS DE MERCADO**

**Nicaragua:** Con el apoyo del Ministerio Agropecuario y Forestal, 250 socios de cooperativas agropecuarias de Jalapa y Pantasma, validan 12 nuevas variedades de maíz, para conocer su potencial en rendimiento productivo y calidad. <http://www.magfor.gob.ni/noticias/2012/septiembre/pantasma.html>

**Mercado Internacional:** Las 2.75 millones de toneladas adicionales de maíz que Argentina exportará este año, y que elevarán a 16.45 millones de toneladas la cantidad de este cereal que ese país pondrá en el mercado internacional este año aliviarán la presión sobre los precios de alimentos de los últimos meses, informó ayer la FAO. <http://www.la tribuna.hn/2012/09/20/incremento-en-exportaciones-de-maiz-argentino-alivia-al-mercado-segun-fao/>

**MERCADO INTERNACIONAL DE MAÍZ**

Maíz Amarillo US No. 2: Estimación de precios de Importación a nivel de mayorista Viernes 21 de Septiembre de 2012

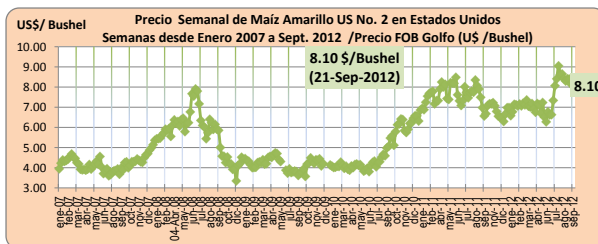
FOB Golfo EE.UU. (\$/Bushel) (a)	Unidad de Medida (b)	Factor de conversión (c)	FOB Golfo (US\$) (d=a*c)	Cotización US\$ (e)	FOB Golfo EEUU (Lps) (f=e)	Flete USA-P. Cortés (Lps.) (g)	Seguro Marítimo (Lps.) (h)	Precio CIF Pto. Cortés (Lps.) (i=f+g+h)	Costo de Internación (Lps.) (j)	15% Arancel (Lps.) (k=i*0.15)
8.10	TM:	39.368	318.88	19.8512	6,330.17	600.04	72.76	7,002.97	338.53	1,050.44
	Quintal:	1.7895	14.49		287.73	27.27	3.31	318.32	15.39	47.75

**COMENTARIO (INFOASERCA, México) 20-septiembre-2012**

Unidad de Medida	Transporte a SPS (Lps.) (l)	Total CIF a SPS (Lps.) (m=i+j+k+l)	Transporte a Teg. (Lps.) (n)	TOTAL CIF TEG. (Lps.) (o=m+n)
TM	165.00	8,556.94	572.00	9,128.9
Quintal	7.50	388.95	26.00	415.0

**Factores Específicos:** Los futuros de maíz tuvieron una sesión negativa este martes, debido a los datos decepcionantes de exportación. El día de hoy los mercados en general tuvieron presión por el índice de manufacturas de China y de la Eurozona a la baja. Otros factores que afectaron al mercado, fue el rápido avance de la cosecha de maíz 2012/13 y el índice al alza del dólar. El reporte de ventas de exportación mostró que la semana pasada se cancelaron 226,300 t.m. para destino desconocido, es por eso que el total de ventas fue de tan solo 69,900 t.m.

**Nota:** Las empresas que cumplan con los acuerdos del convenio y las que estén dentro del contingente del CAFTA, No pagan arancel (0%). Agronegocios con datos de SIMPAH y el USDA.





UNIDAD DE AGRONEGOCIOS

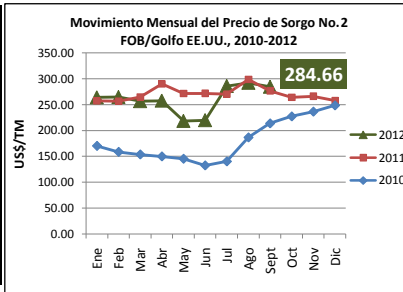
... Continuación del Boletín de Maíz (pag.2/2)

Semana del 17 al 21 de Septiembre de 2012

**SORGO:** PRECIOS PROMEDIOS HISTÓRICOS EN EE. UU. (FOB GOLFO) - US\$ / TM / 1 TM = 22 quintales

Meses	2010	2011	2012
Ene	170.42	257.17	264.08
Feb	158.85	256.83	264.72
Mar	153.85	264.75	256.76
Abr	150.04	289.99	257.77
May	145.51	271.64	218.59
Jun	132.62	271.85	220.01
Jul	140.38	270.34	286.05
Ago	186.76	298.64	292.24
Sept	213.95	276.72	<b>284.66</b>
Oct	227.41	264.14	
Nov	236.67	266.26	
Dic	248.71	257.96	

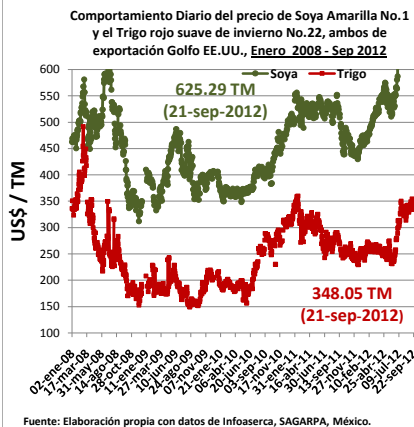
Fuente: Elaboración propia con datos de Infoaserc, SAGARPA, México



Sorgo No. 2 de exportación, Golfo EE.UU. Seguimiento diario de precios

Fecha	\$/Tm	\$/Quintal
21-sep-12	278.05	12.64

**SOYA Y TRIGO EN EE.UU.: OTROS MERCADOS INFLUYENTES EN EL MERCADO DE MAÍZ**



Fuente: Elaboración propia con datos de Infoaserc, SAGARPA, México.

**TRIGO**

**Factores Específicos:**

Los futuros de trigo tuvieron una sesión en ambos lados del tablero, cerraron a la baja este jueves. Los futuros de trigo lideraron el complejo de granos a media sesión, debido a la presión del índice del dólar y a la baja en los precios del complejo de granos. El reporte semanal de exportaciones fue neutral, a la baja como se esperaba, con datos de que la semana pasada se vendieron 488,900 t.m. de trigo de EE.UU.

Fuente: INFOASERCA, México, 20 de septiembre de 2012

**SOYA**

**Factores Específicos:**

El mercado de la soya cerró fuertemente a la baja, principalmente por ideas de que el USDA aumentará en su próximo reporte la producción de soya en EE.UU., aunado a las ventas técnicas de hoy, agudizaron su tendencia bajista. El tiempo en Brasil parece estar mejorando gradualmente en las zonas del norte antes de la siembra. Las ventas netas fueron de 712,200 TM de la temporada 2012/13 en línea con lo espera en el mercado.

Fuente: INFOASERCA, México, 20 de Septiembre de 2012

Boletín preparado por la Unidad de AGRONEGOCIOS de la Secretaría de Agricultura y Ganadería; Biv. Centroamérica, Ave. La FAO, Tel.: (504) 2232-1654 Tegucigalpa, M.D.C., Honduras, C.A. Contacto email: emachuca@sag.gob.hn ó ena\_machuca@yahoo.es

ESTE BOLETIN Y OTROS MÁS EN: [www.sag.gob.hn/agronegocios](http://www.sag.gob.hn/agronegocios)