

UNIDAD DE AGRONEGOCIOS

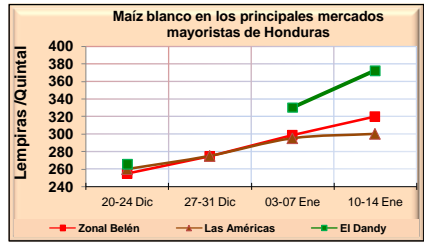
MAÍZ

CONDICIONES DE MERCADO
BOLETIN # 02
Del 10 al 14 de Enero, 2011

MERCADO NACIONAL Fuente: SIMPAH

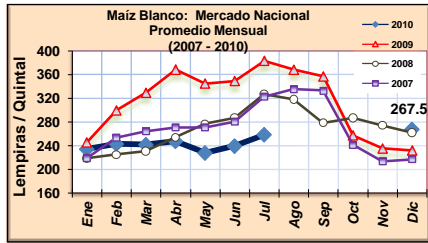
Maíz Blanco para consumo humano: Precios Mayoristas - Lps. por Quintal (sacos de 100 Lbs)

SEMANA	Precios tomados los días viernes Tegucigalpa			La Ceiba	Sta. Rosa	Comayagua	Siguatep.	Choluteca	Danlí	Juticalpa
	Zonal Belén	Las Américas	SPS							
20-24 Dic	255.0	260.0	265.0	n.d.	n.d.	n.d.	n.d.	n.d.	n.d.	n.d.
27-31 Dic	275.0	275.0		n.d.	n.d.	n.d.	n.d.	n.d.	n.d.	n.d.
03-07 Ene	299.0	295.0	330.0	350.0	250.0	310.0	285.0	225.0	287.5	225.0
10-14 Ene	320.0	300.0	372.5	n.d.	n.d.	n.d.	n.d.	n.d.	n.d.	n.d.



SORGO EN HONDURAS (Lps./qq)

ZONA	25-29-nov-	06-10 Ene
Tegucigalpa	n.d.	n.d.
SPS	n.d.	n.d.
La Ceiba	n.d.	n.d.
Sta. Rosa	n.d.	n.d.
Comayagua	250.0	250.0
Siguatepeque	250.0	250.0
Choluteca	250.0	240.0
Danlí	212.5	262.5
Juticalpa	n.d.	n.d.



FERTILIZANTES TEG: UREA 46%: **440.00** Lps. / 43 Kgs. 12-24-12: **520.00** Lps/43 Kgs. 18-46-0: **650.00** Lps. / 43 Kgs.
Fuente: SIMPAH/FHIA, PRECIOS DE TEGUCIGALPA correspondiente al Viernes 14 de Enero 2011.

MAÍZ: Mercados de Centroamérica, México y República Dominicana

Precios de mayorista dado en US\$ por Quintal (sacos de 100 Lbs.)

SEMANA	Honduras ¹	Guatemala ²	El Salvador ³	Nicaragua ⁴	Costa Rica ⁵	México, DF ⁶	Rep. Dom. ⁷
20-24 Dic	13.63	16.14	16.00	n.d.	n.d.	14.76	n.d.
27-31 Dic	14.55	n.d.	n.d.	n.d.	n.d.	14.70	n.d.
03-07 Ene	15.72	16.90	19.50	16.44	n.d.	14.87	n.d.
10-14 Ene	16.40	16.94	19.75	16.44	16.95	14.67	n.d.

1/ Precios promedio principales mercados de Tegucigalpa, tomados los viernes de cada semana. Fuente: SIMPAH 2/ Fuente: <http://www.mags.gob.gt> 3/ Precio de los viernes de cada semana. Fuente: <http://www.agronegocios.gob.sv/SIMPAH>
4/ Precios días miércoles. Fuente: <http://SIMPAH/FHIA> 5/ precio semanal www.caci.int 6/ Precio semanal. Fuente: <http://www.infoserca.gob.mx> 7/ Precios días viernes. Fuente: <http://www.agr>

MERCADO INTERNACIONAL DE MAÍZ

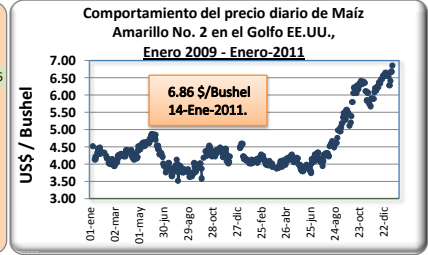
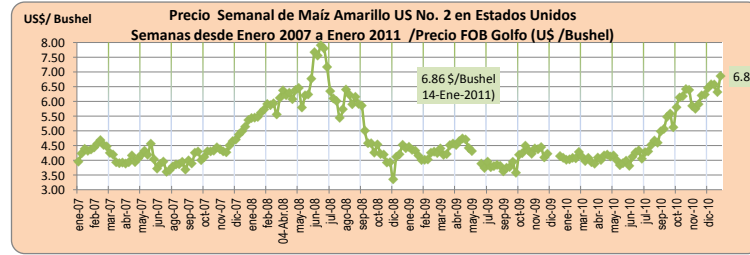
Maíz Amarillo US No. 2: Estimación de precios de Importación a nivel de mayorista, Viernes de 14 de Enero de 2011

FOB Golfo EE.UU. (\$/Bushel)	Unidad de Medida	Factor de conversión	FOB Golfo (US\$)	Cotización US\$	FOB Golfo EEUU (Lps)	Flete USA-P. Cortés (Lps.)	Seguro Marítimo (Lps.)	Precio CIF Pto. Cortés (Lps.)	Costo de Internación (Lps.)	15% Arancel (Lps.)
(a)	(b)	(c)	(d=a*c)	(e)	(f=d*e)	(g)	(h)	(i=f+g+h)	(j)	(k=i*0.15)
6.86	TM:	39.368	269.97	19.0274	5,136.75	575.36	61.03	5,773.14	290.96	865.97
	Quintal:	1.7895	12.27		233.49	26.15	2.77	262.41	13.23	39.36

Unidad de Medida	Transporte a SPS (Lps.)	Total CIF a SPS (Lps.)	Transporte a Teg. (Lps.)	TOTAL CIF TEG. (Lps.)
(l)	(m=i+j+k+l)	(n)	(o=m+n)	
TM	132.00	7,062.07	473.00	7,535.1
Quintal	6.00	321.00	21.50	342.5

COMENTARIO (SAGARPA, México)
Factores Específicos: Los futuros de maíz alcanzaron su mayor nivel en dos años y medio en la sesión de este jueves. Los precios adquirieron soporte del reporte de oferta y demanda emitido ayer por el USDA, en donde se redujo la producción por el menor rendimiento y se colocaron los inventarios finales en un nivel muy bajo, no visto desde hace 15 años. La debilidad del dólar fue un factor que también impulsó al mercado de los commodities y el maíz no fue la excepción. Por otro lado, en el reporte de exportaciones semanal publicado hoy por el USDA, se presentaron cifras que se encontraron dentro de las expectativas del mercado.

Nota: Las empresas que cumplan con los acuerdos del convenio y las que estén dentro del contingente del CAFTA, No pagan arancel (0%). Agronegocios con datos de SIMPAH y el USDA.





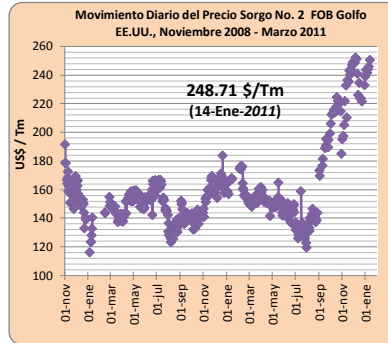
... Continuación del Boletín de Maíz

Semana del 10 al 14 de Enero de 2011

SORGO: PRECIOS PROMEDIOS HISTÓRICOS EN EE. UU. (FOB GOLFO) - US\$ / TM / 1 TM = 22 quintales

Meses	2008	2009	2010
Ene	213.0	148.6	170.42
Feb	218.0	142.7	158.85
Mar	252.7	149.7	153.85
Abr	239.4	152.0	150.04
May	237.1	156.8	145.51
Jun	260.6	147.8	132.62
Jul	218.7	131.8	140.38
Ago	188.9	142.2	186.76
Sept	216.3	139.7	213.95
Oct	163.2	158.0	227.41
Nov	150.0	165.0	236.67
Dic	127.6	162.5	248.71

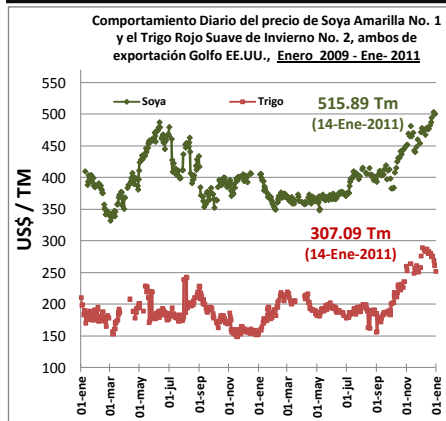
Fuente: Elaboración propia con datos de Infoaserc, SAGARPA, México



Sorgo No. 2 de exportación, Golfo EE.UU.
Seguimiento diario de precios

Fecha	\$/Tm	\$/Quintal
12-nov-10	225.97	10.27
19-nov-10	223.91	10.17
22-nov-10	221.54	10.06
03-dic-10	243.50	11.06
10-dic-10	245.76	11.17
17-dic-10	252.54	11.48
22-dic-10	234.90	10.68
30-dic-10	259.24	11.78
07-ene-11	248.98	11.31
14-ene-11	268.58	12.20

SOYA Y TRIGO EN EE.UU.: OTROS MERCADOS INFLUYENTES EN EL MERCADO DE MAÍZ



Fuente: Elaboración propia con datos de Infoaserc, SAGARPA, México

TRIGO

Factores Específicos:

El mercado de trigo cerró a la alza, acumulando una ganancia de 3.25% en dos sesiones consecutivas. Los precios del trigo encontraron soporte en los mercados de maíz y soya, además de que las pérdidas registradas en el dólar respecto a otras monedas, ayudó a impulsar aún más las ganancias. Hay que mencionar que otro factor de soporte fue el reporte del USDA de oferta y demanda que aumentó sus expectativas de exportación de trigo norteamericano, sin embargo, el reporte semanal de exportaciones emitido esta mañana estuvo por debajo de las expectativas del mercado.

14 de Enero de 2011
/ Fuente: INFOASERCA, México

SOYA

Factores Específicos:

Los futuros de soya cerraron al alza, llegando en la sesión a un nivel máximo no visto desde hace dos años, sin embargo el nivel descendió por la toma de utilidades de los participantes, quienes decidieron obtener sus ganancias. El mercado encontró soporte en las cifras alcistas del reporte de oferta y demanda del USDA emitido ayer y del mal clima que se presenta en Argentina. Por otro lado, el reporte semanal de exportaciones emitido este jueves por el USDA se encontró dentro de las expectativas del mercado.

14 de Enero de 2011/ Fuente: INFOASERCA, México

Boletín preparado por la Unidad de Agronegocios; Bv. Centroamérica, Ave. La FAO, Col. Loma Linda Norte, 1/2 cuadra abajo de INJUPEMH, Edif. DICTA, 2 nivel, Tel.: (504) 232-2451/6652, 235-6025 ext. 731, telefax directo: 239-0338, Apto. Postal: 5550, Tegucigalpa, M.D.C., Honduras, C.A.

Contacto email: ena_machuca@yahoo.es

ESTE BOLETIN Y MAS INFORMACION EN: www.sag.gov.hn/agronegocios