

UNIDAD DE AGRONEGOCIOS

MAÍZ
CONDICIONES DE MERCADO
BOLETIN # 04
Del 24 al 28 de Enero, 2011

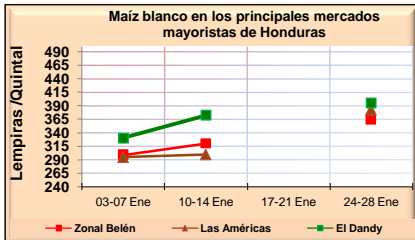
MERCADO NACIONAL

Fuente: SIMPAH

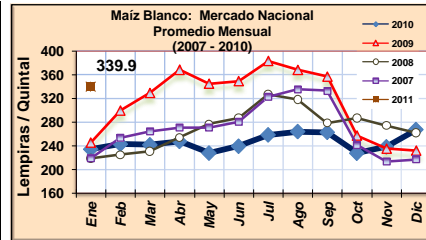
Maíz Blanco para consumo humano: Precios Mayoristas - Lps. por Quintal (sacos de 100 Lbs)

SEMANA	Precios tomados los días viernes			La Ceiba	Sta. Rosa	Comayagua	Siguatep.	Choluteca	Danlí	Juticalpa
	Tegucigalpa		SPS							
	Zonal Belén	Las Américas	El Dandy	Días Sábados	Días Sábados	Días Viernes	Días Jueves	Días Sábados	Días Viernes	Días Sábado
03-07 Ene	299.0	295.0	330.0	350.0	250.0	310.0	285.0	225.0	287.5	225.0
10-14 Ene	320.0	300.0	372.5	n.d.	n.d.	n.d.	n.d.	n.d.	n.d.	n.d.
17-21 Ene				n.d.	n.d.	n.d.	n.d.	n.d.	n.d.	n.d.
24-28 Ene	365.0	382.5	395.0	350.0	250.0	377.5	395.0	275.0	337.5	325.0

Espacios en blanco no se reporto precios.



SORGO EN HONDURAS (Lps./qq)		
ZONA	06-10 Ene	27-31 Ene
Tegucigalpa	n.d.	n.d.
SPS	n.d.	n.d.
La Ceiba	n.d.	n.d.
Sta. Rosa	n.d.	n.d.
Comayagua	250.0	250.0
Siguatepeque	250.0	250.0
Choluteca	240.0	250.0
Danlí	262.5	287.5
Juticalpa	n.d.	n.d.



FERTILIZANTES TEG: UREA 46%: **430.00** Lps. / 43 Kgs. 12-24-12: **500.00** Lps/43 Kgs. 18-46-0: **650.00** Lps. / 43 Kgs.

Fuente: SIMPAH/FHIA, PRECIOS DE TEGUCIGALPA correspondiente al Viernes 28 de Enero 2011.

MAÍZ: Mercados de Centroamérica, México y República Dominicana

Precios de mayorista dado en US\$ por Quintal (sacos de 100 Lbs.)

SEMANA	Honduras ^{1/}	Guatemala ^{2/}	El Salvador ^{3/}	Nicaragua ^{4/}	Costa Rica ^{5/}	México, DF ^{6/}	Rep. Dom. ^{7/}
03-07 Ene	15.72	16.90	19.50	16.44	n.d.	14.87	n.d.
10-14 Ene	16.40	16.94	19.75	16.44	16.95	14.67	n.d.
17-21 Ene	n.d.	18.24	19.25	n.d.	n.d.	14.94	n.d.
24-28 Ene	19.78	19.24	19.25	15.93	n.d.	14.56	n.d.
Fecha último Precio	28-Ene-2011	28-Ene-2011	28-Ene-2011	28-Ene-2011	n.d.	28-Ene-2011	n.d.

^{1/} Precios promedio principales mercados de Tegucigalpa, tomados los viernes de cada semana. Fuente: SIMPAH ^{2/} Fuente: <http://www.maga.gob.gt> ^{3/} Precio de los viernes de cada semana. Fuente: <http://www.agronegocios.gob.sv/SIMPAH>
^{4/} Precios días miércoles. Fuente: <http://SIMPAH/FHIA> ^{5/} Precio semanal www.cac.int ^{6/} Precio semanal. Fuente: <http://www.infoserca.gob.mx> ^{7/} Precios días viernes. Fuente: <http://www.agar>

MERCADO INTERNACIONAL DE MAÍZ

Maíz Amarillo US No. 2: Estimación de precios de Importación a nivel de mayorista, Viernes de 28 de Enero de 2011

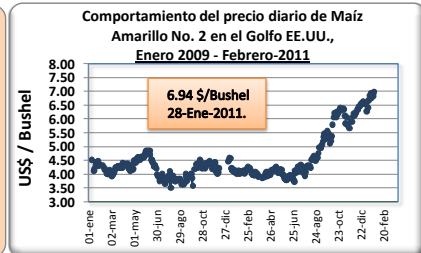
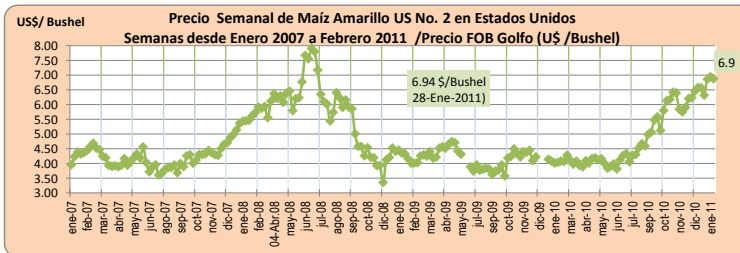
FOB Golfo EE.UU. (\$/Bushel)	Unidad de Medida	Factor de conversión	FOB Golfo (US\$)	Cotización US\$	FOB Golfo EEUU (Lps)	Flete USA-P. Cortés (Lps.)	Seguro Marítimo (Lps.)	Precio CIF Pto. Cortés (Lps.)	Costo de Internación (Lps.)	15% Arancel (Lps.)
(a)	(b)	(c)	(d=a*c)	(e)	(f=d*e)	(g)	(h)	(i=f+g+h)	(j)	(k=i*0.15)
6.94	TM:	39.368	273.21	19.0274	5,198.55	575.36	61.03	5,834.94	290.96	875.24
	Quintal:	1.7895	12.42		236.30	26.15	2.77	265.22	13.23	39.78

COMENTARIO (SAGARPA, México)

Factores Específicos: Los futuros de maíz cerraron con cifras positivas este martes por segunda sesión consecutiva y tocando un nuevo máximo no visto en 30 meses. El mercado encontró soporte en las ganancias obtenidas por la soja, en la noticia de una venta de 120 mil toneladas a un destino desconocido todavía y a la debilidad del dólar. Otros factores que también presionaron al alza fueron la demanda de maíz para producir etanol, que continúa siendo fuerte, y la expectativa de que aumente el consumo de maíz de uso forrajero para mantener a los animales en su peso en estos días de heladas en la Unión Americana. Por otro lado, el paro en el puerto de Argentina, que lleva una semana también influyó en el cierre alcista de este día.

Unidad de Medida	Transporte a SPS (Lps.)	Total CIF a SPS (Lps.)	Transporte a Teg. (Lps.)	TOTAL CIF TEG. (Lps.)
	(l)	(m=i+j+k+l)	(n)	(o=m+n)
TM	132.00	7,133.14	473.00	7,606.1
Quintal	6.00	324.23	21.50	345.7

Nota: Las empresas que cumplan con los acuerdos del convenio y las que estén dentro del contingente del CAFTA, No pagan arancel (0%). Agronegocios con datos de SIMPAH y el USDA.



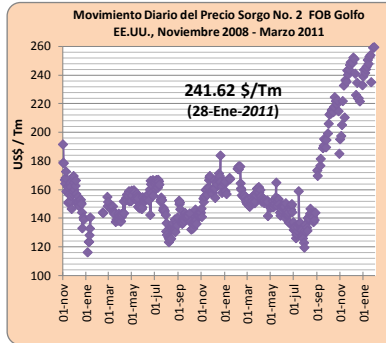
... Continuación del Boletín de Maíz

Semana del 24-28 de Enero de 2011

SORGO: PRECIOS PROMEDIOS HISTÓRICOS EN EE. UU. (FOB GOLFO) - US\$ / TM / 1 TM = 22 quintales

Meses	2009	2010	2011
Ene	148.6	170.4	257.17
Feb	142.7	158.9	
Mar	149.7	153.9	
Abr	152.0	150.0	
May	156.8	145.5	
Jun	147.8	132.6	
Jul	131.8	140.4	
Ago	142.2	186.8	
Sept	139.7	213.9	
Oct	158.0	227.4	
Nov	165.0	236.7	
Dic	162.5	248.7	

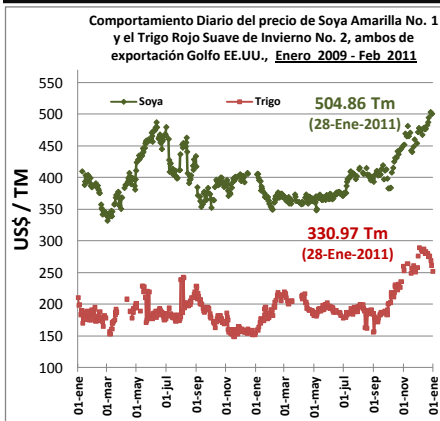
Fuente: Elaboración propia con datos de Infoasercra, SAGARPA, México



Sorgo No. 2 de exportación, Golfo EE.UU.
Seguimiento diario de precios

Fecha	\$/Tm	\$/Quintal
22-nov-10	221.54	10.06
03-dic-10	243.50	11.06
10-dic-10	245.76	11.17
17-dic-10	252.54	11.48
22-dic-10	234.90	10.68
30-dic-10	259.24	11.78
07-ene-11	248.98	11.31
14-ene-11	268.58	12.20
21-ene-11	267.42	12.16
28-ene-11	241.62	10.98

SOYA Y TRIGO EN EE.UU.: OTROS MERCADOS INFLUYENTES EN EL MERCADO DE MAÍZ



Fuente: Elaboración propia con datos de Infoasercra, SAGARPA, México

TRIGO

Factores Específicos:

Los futuros de trigo terminaron este día con ligeras pérdidas no mayores a 0.6%, aunque durante la sesión se presentaron posiciones mixtas. Los descensos se generaron por la toma de utilidades después de que el día de ayer los futuros de este cereal avanzarán más de 1.5% además de la preocupación que se ha generado por el retraso de embarques de trigo norteamericano a Egipto, país que está viviendo una agitación política importante. Sin embargo la debilidad del dólar y la mayor demanda de exportación limitaron las pérdidas e impulsaron a algunos contratos a la alza.

/ Fuente: INFOASERCA, México

SOYA

Factores Específicos:

El paro en los puertos de Argentina, la depreciación de la divisa norteamericana y el descenso de temperaturas en la Unión Americana que obliga a los criadores de ganados a utilizar más soya para alimentar a sus animales, se conjuntaron este martes para impulsar los futuros de la soya más de 1.2% y llegar a su mayor nivel en dos años y medio. Cabe recordar que el paro en Argentina lleva una semana y se cuentan ya 45 embarcaciones detenidas sin poder cargar la oleaginoso de exportación.

Fuente: INFOASERCA, México

Boletín preparado por la Unidad de Agronegocios; Bv. Centroamérica, Ave. La FAO, Col. Loma Linda Norte, 1/2 cuadra abajo de INJUPEMH, Edif. DICTA, 2 nivel, Tel.: (504) 232-2451/6652, 235-6025 ext. 731, telefax directo: 239-0338, Apto. Postal: 5550, Tegucigalpa, M.D.C., Honduras, C.A.

Contacto email: ena_machuca@yahoo.es

ESTE BOLETIN Y MAS INFORMACION EN: www.sag.gov.hn/agronegocios