

UNIDAD DE AGRONEGOCIOS

MAÍZ

CONDICIONES DE MERCADO
BOLETIN # 05

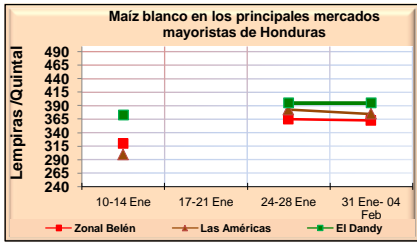
Del 31 de Enero al 04 de Febrero, 2011

MERCADO NACIONAL Fuente: SIMPAH

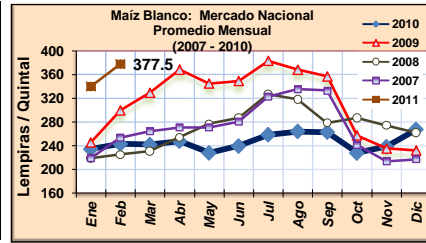
Maíz Blanco para consumo humano: Precios Mayoristas - Lps. por Quintal (sacos de 100 Lbs)

SEMANA	Precios tomados los días viernes			La Ceiba	Sta. Rosa	Comayagua	Siguatep.	Choluteca	Danlí	Juticalpa
	Tegucigalpa		SPS							
	Zonal Belén	Las Américas	El Dandy	Días Sábados	Días Sábados	Días Viernes	Días Jueves	Días Sábados	Días Viernes	Días Sábado
10-14 Ene	320.0	300.0	372.5	n.d.	n.d.	n.d.	n.d.	n.d.	n.d.	n.d.
17-21 Ene				n.d.	n.d.	n.d.	n.d.	n.d.	n.d.	n.d.
24-28 Ene	365.0	382.5	395.0	350.0	250.0	377.5	395.0	275.0	337.5	325.0
31 Ene- 04 Feb	362.5	375.0	395.0	n.d.	n.d.	n.d.	n.d.	n.d.	n.d.	n.d.

Espacios en blanco no se reporto precios.



SORGO EN HONDURAS (Lps./qq)		
ZONA	06-10 Ene	27-31 Ene
Tegucigalpa	n.d.	n.d.
SPS	n.d.	n.d.
La Ceiba	n.d.	n.d.
Sta. Rosa	n.d.	n.d.
Comayagua	250.0	250.0
Siguatepeque	250.0	250.0
Choluteca	240.0	250.0
Danlí	262.5	287.5
Juticalpa	n.d.	n.d.



FERTILIZANTES TEG:	UREA 46%: 430.00 Lps. / 43 Kgs.	12-24-12: 530.00 Lps/43 Kgs.	18-46-0: 650.00 Lps. / 43 Kgs.
---------------------------	--	-------------------------------------	---------------------------------------

Fuente: SIMPAH/FHIA. PRECIOS DE TEGUCIGALPA correspondiente al Viernes 04 de Febrero 2011.

MAÍZ: Mercados de Centroamérica, México y República Dominicana

Precios de mayorista dado en US\$ por Quintal (sacos de 100 Lbs.)

SEMANA	Honduras ¹	Guatemala ²	El Salvador ³	Nicaragua ⁴	Costa Rica ⁵	México, DF ⁶	Rep. Dom. ⁷
10-14 Ene	16.40	16.94	19.75	16.44	33.90	14.67	16.69
17-21 Ene	n.d.	18.24	19.25	n.d.	33.90	14.94	16.48
24-28 Ene	19.78	19.24	19.25	15.93	33.57	14.56	16.71
31 Ene-04 Feb	19.52	20.41	20.00	16.37	33.57	15.17	n.d.

1/ Precios promedio principales mercados de Tegucigalpa, tomados los viernes de cada semana. Fuente: SIMPAH
2/ Fuente: <http://www.mags.gob.gt>
3/ Precio de los viernes de cada semana. Fuente: <http://www.agronegocios.gob.sv/SIMPAH>
4/ Precios días miércoles. Fuente: <http://SIMPAH/FHIA>
5/ precio semanal www.caci.int
6/ Precio semanal. Fuente: <http://www.infoserca.gob.mx>
7/ Precios días viernes. Fuente: <http://www.agr>

MERCADO INTERNACIONAL DE MAÍZ

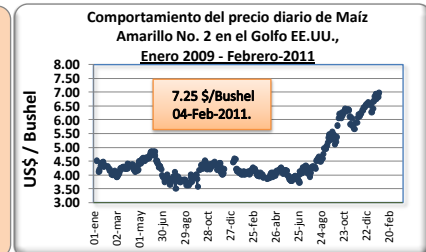
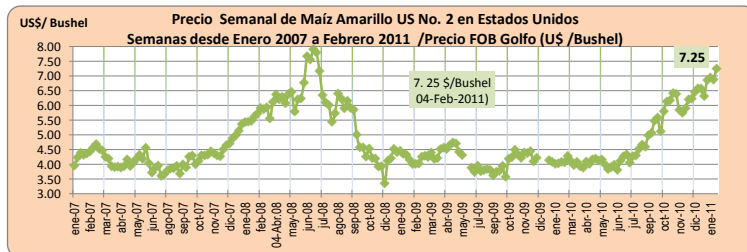
Maíz Amarillo US No. 2: Estimación de precios de Importación a nivel de mayorista, Viernes de 04 de Febrero de 2011

FOB Golfo EE.UU. (\$/Bushel)	Unidad de Medida	Factor de conversión	FOB Golfo (US\$)	Cotización US\$	FOB Golfo EEUU (Lps)	Flete USA-P. Cortés (Lps.)	Seguro Marítimo (Lps.)	Precio CIF Pto. Cortés (Lps.)	Costo de Internación (Lps.)	15% Arancel (Lps.)
(a)	(b)	(c)	(d=a*c)	(e)	(f=d*e)	(g)	(h)	(i=f+g+h)	(j)	(k=i*0.15)
7.25	TM:	39.368	285.42	19.0274	5,430.76	575.36	65.54	6,071.66	308.84	910.75
	Quintal:	1.7895	12.97		246.85	26.15	2.98	275.98	14.04	41.40

COMENTARIO (SAGARPA, México)

Factores Específicos: Los futuros de maíz concluyeron a la baja por la fortaleza del dólar y la importante toma de utilidades que realizaron los participantes, después de que el día de ayer los precios de este cereal alcanzaran su mayor nivel en 30 meses. Sin embargo hay que señalar que, durante la sesión se presentaron posiciones positivas por el excelente reporte semanal de exportación, el cual presentó ventas por 1,236 mil toneladas cuando el mercado esperaba 700 toneladas máximo. La demanda de maíz para producir etanol permanece fuerte y el flo continúa incrementando las necesidades de maíz para alimentar al ganado en la Unión Americana. Cabe señalar que el USDA presentó cifras donde se reduce la estimación de la producción de maíz en el año 2010 para México en 500 mil toneladas para obtener una producción final de 24 millones de toneladas.

Nota: Las empresas que cumplan con los acuerdos del convenio y las que estén dentro del contingente del CAFTA, No pagan arancel (0%). Agronegocios con datos de SIMPAH y el USDA.





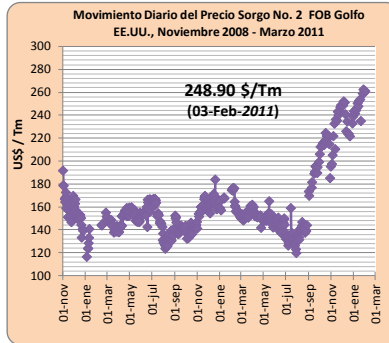
... Continuación del Boletín de Maíz

Semana del 31 Enero al 04 Febrero de 2011

SORGO: PRECIOS PROMEDIOS HISTÓRICOS EN EE. UU. (FOB GOLFO) - US\$ / TM / 1 TM = 22 quintales

Meses	2009	2010	2011
Ene	148.6	170.4	257.17
Feb	142.7	158.9	247.53
Mar	149.7	153.9	
Abr	152.0	150.0	
May	156.8	145.5	
Jun	147.8	132.6	
Jul	131.8	140.4	
Ago	142.2	186.8	
Sept	139.7	213.9	
Oct	158.0	227.4	
Nov	165.0	236.7	
Dic	162.5	248.7	

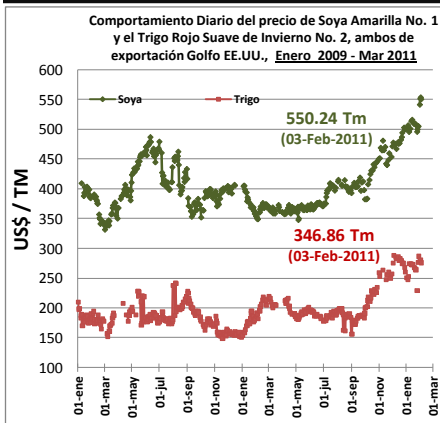
Fuente: Elaboración propia con datos de Infoasercra, SAGARPA, México



Sorgo No. 2 de exportación, Golfo EE.UU.
Seguimiento diario de precios

Fecha	\$/Tm	\$/Quintal
03-dic-10	243.50	11.06
10-dic-10	245.76	11.17
17-dic-10	252.54	11.48
22-dic-10	234.90	10.68
30-dic-10	259.24	11.78
07-ene-11	248.98	11.31
14-ene-11	268.58	12.20
21-ene-11	267.42	12.16
28-ene-11	241.62	10.98
03-feb-11	248.90	11.31

SOYA Y TRIGO EN EE.UU.: OTROS MERCADOS INFLUYENTES EN EL MERCADO DE MAÍZ



Fuente: Elaboración propia con datos de Infoasercra, SAGARPA, México

TRIGO

Factores Específicos:

Los futuros de trigo que cotizan en el CBOT terminaron este jueves con posiciones negativas. Entre los factores que presionaron a la baja el mercado se encuentra la toma de utilidades, la fortaleza de la divisa norteamericana y el decepcionante reporte semanal de exportaciones, emitido el día de hoy por el USDA, en el cual se presentaron ventas por 565 toneladas, cuando los pronósticos se colocaban entre 800 y 1,100 toneladas. Un factor alcista del mercado es la presencia del clima invernal en las planicies de la Unión Americana donde los campos de trigo no recibieron suficiente nieve que los protegiera de las heladas, por lo que se esperan algunos daños en esa cosecha.

/ Fuente: INFOASERCA, México

SOYA

Factores Específicos:

El excelente reporte semanal de ventas de exportación que presentó cifras por 4,108 toneladas, cifra muy superior al estimado del mercado (entre 3,500 y 3,600 toneladas) no fue suficiente para detener las pérdidas generadas por la toma de utilidades que realizaron los participantes y por la fortaleza que adquirió el dólar desde el inicio de la sesión. Otro factor que agregó presión al mercado fue el mejor clima para el cultivo en Argentina, tercer productor y exportador a nivel mundial de la oleaginosa sólo después de Estados Unidos y de Brasil, así como la expectativa de una producción récord en este último país sudamericano de 68.8 millones de toneladas.

Fuente: INFOASERCA, México

Boletín preparado por la Unidad de Agronegocios; Biv. Centroamérica, Ave. La FAO, Col. Loma Linda Norte, 1/2 cuadra abajo de INJUPEMH, Edif. DICTA, 2 nivel, Tel.: (504) 2232-2451/6652, 2235-6025 ext. 709, telefax directo: 2239-0338, Apto. Postal: 5550, Tegucigalpa, M.D.C., Honduras, C.A.

Contacto email: ena_machuca@yahoo.es

ESTE BOLETIN Y MAS INFORMACION EN: www.sag.gob.hn/agronegocios