

UNIDAD DE AGRONEGIOS

# MAÍZ

## CONDICIONES DE MERCADO

### BOLETIN # 06

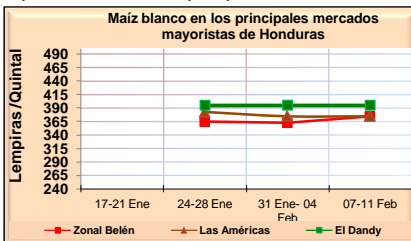
Del 07 al 11 de Febrero, 2011

**MERCADO NACIONAL** Fuente: SIMPAH

**Maíz Blanco para consumo humano: Precios Mayoristas - Lps. por Quintal (sacos de 100 Lbs)**

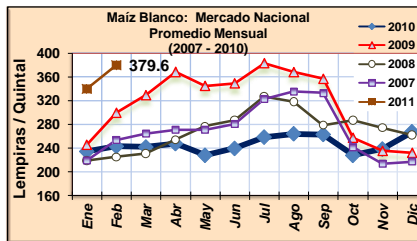
SEMANA	Precios tomados los días viernes			La Ceiba	Sta. Rosa	Comayagua	Siguatep.	Choluteca	Danlí	Juticalpa
	Tegucigalpa			SPS	SPS	SPS	SPS	SPS	SPS	SPS
	Zonal Belén	Las Américas	El Dandy	Días Sábados	Días Sábados	Días Viernes	Días Jueves	Días Sábados	Días Viernes	Días Sábado
17-21 Ene				n.d.	n.d.	n.d.	n.d.	n.d.	n.d.	n.d.
24-28 Ene	365.0	382.5	395.0	350.0	250.0	377.5	395.0	275.0	337.5	325.0
31 Ene-04 Feb	362.5	375.0	395.0	<b>370.0</b>	<b>n.d.</b>	<b>377.5</b>	<b>395.0</b>	<b>312.5</b>	<b>362.5</b>	<b>325.0</b>
07-11 Feb	<b>375.0</b>	<b>375.0</b>	<b>395.0</b>	n.d.	n.d.	n.d.	n.d.	n.d.	n.d.	n.d.

Espacios en blanco no se reporto precios.



**SORGO EN HONDURAS (Lps./qq)**

ZONA	27-31 Ene	03-07 Feb
Tegucigalpa	n.d.	n.d.
SPS	n.d.	n.d.
La Ceiba	n.d.	n.d.
Sta. Rosa	n.d.	n.d.
Comayagua	250.0	250.0
Siguatepeque	250.0	250.0
Choluteca	250.0	250.0
Danlí	287.5	287.5
Juticalpa	n.d.	n.d.



**FERTILIZANTES TEG:** UREA 46%: **430.00** Lps. / 43 Kgs.    12-24-12: **500.00** Lps/43 Kgs.    18-46-0: **650.00** Lps. / 43 Kgs.

Fuente: SIMPAH/FHIA. PRECIOS DE TEGUCIGALPA correspondiente al Viernes 11 de Febrero 2011.

**MAÍZ: Mercados de Centroamérica, México y República Dominicana**

**Precios de mayorista dado en US\$ por Quintal (sacos de 100 Lbs.)**

SEMANA	Honduras <sup>1/</sup>	Guatemala <sup>2/</sup>	El Salvador <sup>3/</sup>	Nicaragua <sup>4/</sup>	Costa Rica <sup>5/</sup>	México, DF <sup>6/</sup>	Rep. Dom. <sup>7/</sup>
17-21 Ene	n.d.	18.24	19.25	n.d.	33.90	14.94	16.48
24-28 Ene	19.78	19.24	19.25	15.93	33.57	14.56	16.71
31 Ene-04 Feb	19.52	20.41	20.00	16.37	33.57	15.17	<b>16.70</b>
07-11 Feb	<b>19.85</b>	<b>19.26</b>	<b>19.75</b>	<b>15.90</b>	<b>40.02</b>	<b>15.07</b>	18.60

Fecha último Precio	11-feb-11	11-feb-2011	11-feb-2011	11-Feb-2011	07-feb-2011	11-feb-2011	09-feb-2011
---------------------	-----------	-------------	-------------	-------------	-------------	-------------	-------------

<sup>1/</sup> Precios promedio principales mercados de Tegucigalpa, tomados los viernes de cada semana. Fuente: SIMPAH    <sup>2/</sup> Fuente: <http://www.mags.gub.gt>    <sup>3/</sup> Precio de los viernes de cada semana. Fuente: <http://www.agronegocios.pob.sv/SIMPAH>  
<sup>4/</sup> Precios días miércoles. Fuente: <http://SIMPAH/FHIA>    <sup>5/</sup> precio semanal www.cac.int    <sup>6/</sup> Precio semanal. Fuente: <http://www.infoseca.gob.mx>    <sup>7/</sup> Precios días viernes. Fuente: <http://www.agr>

**MERCADO INTERNACIONAL DE MAÍZ**

**Maíz Amarillo US No. 2: Estimación de precios de Importación a nivel de mayorista, Viernes de 11 de Febrero de 2011**

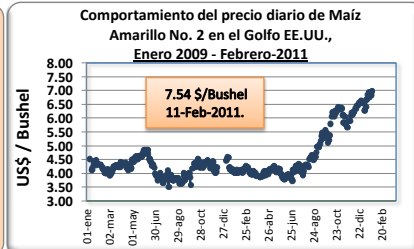
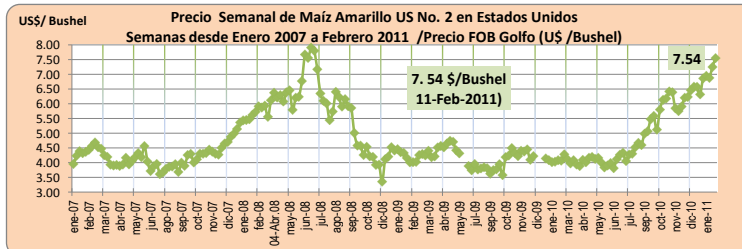
FOB Golfo EE.UU. (\$/Bushel)	Unidad de Medida	Factor de conversión	FOB Golfo (US\$)	Cotización US\$	FOB Golfo EEUU (Lps)	Flete USA-P. Cortés (Lps.)	Seguro Marítimo (Lps.)	Precio CIF Pto. Cortés (Lps.)	Costo de Internación (Lps.)	15% Arancel (Lps.)
(a)	(b)	(c)	(d=a*c)	(e)	(f=d*e)	(g)	(h)	(i=f+g+h)	(j)	(k=i*0.15)
<b>7.54</b>	<b>TM:</b>	39.368	<b>296.83</b>	19.0274	5,647.99	575.36	68.35	6,291.70	319.65	943.76
	<b>Quintal:</b>	1.7895	<b>13.49</b>		256.73	26.15	3.11	285.99	14.53	42.90

**COMENTARIO (SAGARPA, México)**

**Factores Específicos:** Los futuros de maíz concluyeron con ganancias limitadas. Iniciaron con pérdidas por la toma de utilidades, después de que el día de ayer llegara a su mayor nivel en 31 meses. Sin embargo a lo largo de la sesión se recuperaron, alcanzando un nuevo máximo desde julio de 2008, para posteriormente volver a descender y ascender continuamente. Entre los factores que estuvieron pesando en el mercado se encuentra la debilidad del mercado de petróleo y la fortaleza del dólar, pero las ganancias fueron alcanzadas por el factor alcista que representa el reporte de oferta y demanda, donde los inventarios fueron proyectados en 675 millones de bushel en la Unión Americana, el menor nivel en 15 años, la noticia de los daños causados en la cosecha de maíz por las recientes heladas y el reporte semanal de ventas de exportación de maíz estadounidense que fueron mayores a 1.2 millones de toneladas, cifra superior a las expectativas de mercado.

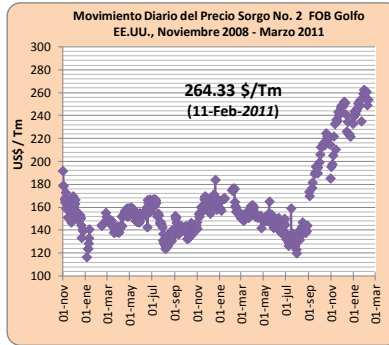
Unidad de Medida	Transporte a SPS (Lps.)	Total CIF a SPS (Lps.)	Transporte a Teg. (Lps.)	TOTAL CIF TEG. (Lps.)
(l)	(m=i+j+k+l)	(n)	(o=m+n)	
<b>TM</b>	132.00	<b>7,687.11</b>	473.00	<b>8,160.1</b>
<b>Quintal</b>	6.00	<b>349.41</b>	21.50	<b>370.9</b>

**Nota:** Las empresas que cumplan con los acuerdos del convenio y las que estén dentro del contingente del CAFTA, No pagan arancel (0%). Agronegocios con datos de SIMPAH y el USDA.



Meses	2009	2010	2011
Ene	148.6	170.4	257.17
Feb	142.7	158.9	253.34
Mar	149.7	153.9	
Abr	152.0	150.0	
May	156.8	145.5	
Jun	147.8	132.6	
Jul	131.8	140.4	
Ago	142.2	186.8	
Sept	139.7	213.9	
Oct	158.0	227.4	
Nov	165.0	236.7	
Dic	162.5	248.7	

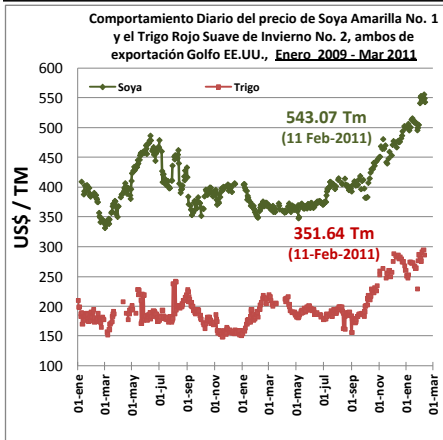
Fuente: Elaboración propia con datos de Infoasercra, SAGARPA, México



Sorgho No. 2 de exportación, Golfo EE.UU. Seguimiento diario de precios

Fecha	\$/Tm	\$/Quintal
10-dic-10	245.76	11.17
17-dic-10	252.54	11.48
22-dic-10	234.90	10.68
30-dic-10	259.24	11.78
07-ene-11	248.98	11.31
14-ene-11	268.58	12.20
21-ene-11	267.42	12.16
28-ene-11	241.62	10.98
03-feb-11	248.90	11.31
11-feb-11	264.33	12.02

**SOYA Y TRIGO EN EE.UU.: OTROS MERCADOS INFLUYENTES EN EL MERCADO DE MAÍZ**



Fuente: Elaboración propia con datos de Infoasercra, SAGARPA, México

**TRIGO**

**Factores Específicos:**

Los futuros de trigo cerraron la sesión de este jueves con pérdidas mayores al 2.3%. El mercado retrocedió por la fortaleza que adquirió el dólar y por la fuerte toma de utilidades que realizaron los participantes. Por otra parte se presentaron las cifras de las ventas de exportación de la semana pasada, las cuales sumaron 507 mil toneladas, cifra en línea con las expectativas del mercado. Un factor que limitó las pérdidas es el temor de una sequía en China, que aunque ha recibido algo de nieve, necesita más humedad para el desarrollo de su cosecha de trigo.

/Fuente: INFOASERCA, México

**SOYA**

**Factores Específicos:**

La fuerte toma de utilidades, la apreciación de la divisa norteamericana, la debilidad del petróleo, el clima benéfico para la cosecha en Argentina y las expectativas de una producción récord en Brasil, llevaron a los futuros de soya a la baja, para concluir con pérdidas mayores al 1.2%. Un factor que limitó las pérdidas fue el reporte de ventas semanales de exportación que reportó ventas por 970 mil toneladas, cifra en línea con las expectativas de mercado.

Fuente: INFOASERCA, México

Boletín preparado por la Unidad de Agronegocios; Blv. Centroamérica, Ave. La FAO, Col. Loma Linda Norte, 1/2 cuadra abajo de INJUEPMH, Edif. DICTA, 2 nivel, Tel.: (504) 2232-2451/6652, 2235-6025 ext. 709, telefax directo: 2239-0338, Apto. Postal: 5550, Tegucigalpa, M.D.C., Honduras, C.A.

Contacto email: ena\_machuca@yahoo.es

ESTE BOLETIN Y MAS INFORMACION EN: [www.sag.gov.hn/agronegocios](http://www.sag.gov.hn/agronegocios)