

UNIDAD DE AGRONEGIOS

MAÍZ
CONDICIONES DE MERCADO
BOLETIN # 07
Del 14 al 18 de Febrero, 2011

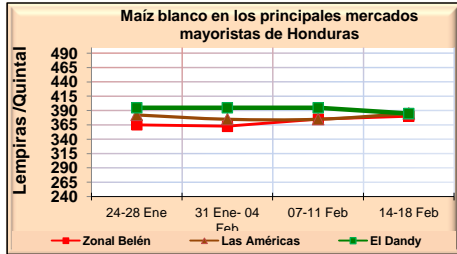
MERCADO NACIONAL

Fuente: SIMPAH

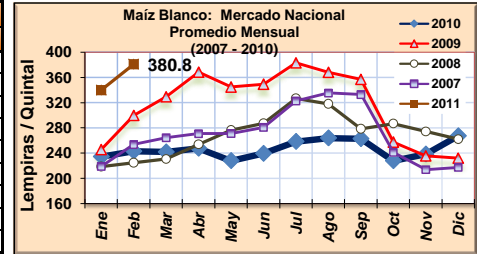
Maíz Blanco para consumo humano: Precios Mayoristas - Lps. por Quintal (sacos de 100 Lbs)

SEMANA	Precios tomados los días viernes			La Ceiba	Sta. Rosa	Comayagua	Siguatep.	Choluteca	Danlí	Juticalpa
	Tegucigalpa		SPS							
	Zonal Belén	Las Américas	El Dandy	Días Sábados	Días Sábados	Días Viernes	Días Jueves	Días Sábados	Días Viernes	Días Sábado
24-28 Ene	365.0	382.5	395.0	350.0	250.0	377.5	395.0	275.0	337.5	325.0
31 Ene- 04 Feb	362.5	375.0	395.0	370.0	n.d.	377.5	395.0	312.5	362.5	325.0
07-11 Feb	375.0	375.0	395.0	375.0	n.d.	380.0	395.0	325.0	362.5	350.0
14-18 Feb	380.0	385.0	385.0	n.d.	n.d.	n.d.	n.d.	n.d.	n.d.	n.d.

Espacios en blanco no se reporto precios.



SORGO EN HONDURAS (Lps./qq)		
ZONA	03-07 Feb	10-14 Feb
Tegucigalpa	n.d.	n.d.
SPS	n.d.	n.d.
La Ceiba	n.d.	n.d.
Sta. Rosa	n.d.	n.d.
Comayagua	250.0	250.0
Siguatepeque	250.0	250.0
Choluteca	250.0	250.0
Danlí	287.5	287.5
Juticalpa	n.d.	n.d.



FERTILIZANTES TEG: UREA 46%: **430.00** Lps. / 43 Kgs. 12-24-12: **500.00** Lps/43 Kgs. 18-46-0: **650.00** Lps. / 43 Kgs.

Fuente: SIMPAH/FHIA, PRECIOS DE TEGUCIGALPA correspondiente al Viernes 18 de Febrero 2011.

MAÍZ: Mercados de Centroamérica, México y República Dominicana

Precios de mayorista dado en US\$ por Quintal (sacos de 100 Lbs.)

SEMANA	Honduras ^{1/}	Guatemala ^{2/}	El Salvador ^{3/}	Nicaragua ^{4/}	Costa Rica ^{5/}	México, DF ^{6/}	Rep. Dom. ^{7/}
24-28 Ene	19.78	19.24	19.25	15.93	33.57	14.56	16.71
31 Ene-04 Feb	19.52	20.41	20.00	16.37	33.57	15.17	16.70
07-11 Feb	19.85	19.26	19.75	15.90	40.02	15.07	18.60
14-18 Feb	20.24	19.92	20.25	16.80	38.76	18.91	13.29
Fecha último Precio	18-feb-11	18-feb-2011	18-feb-2011	18-Feb-2011	14-feb-2011	16-feb-2011	14-feb-2011

1/: Precios promedio principales mercados de Tegucigalpa, tomados los viernes de cada semana. Fuente: SIMPAH

2/: Fuente: <http://www.maiza.gob.gt>

3/: Precio de los viernes de cada semana. Fuente: <http://www.agronegocios.gob.sv/SIMPAH>

4/: Precios días miércoles. Fuente: <http://SIMPAH/FHIA>

5/: Precio semanal www.cac.int

6/: Precio semanal. Fuente: <http://www.infoserca.gob.mx>

7/: Precios días viernes. Fuente: <http://www.agr>

MERCADO INTERNACIONAL DE MAÍZ

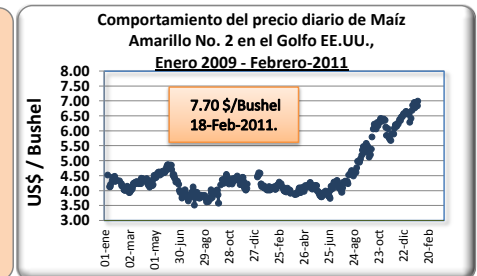
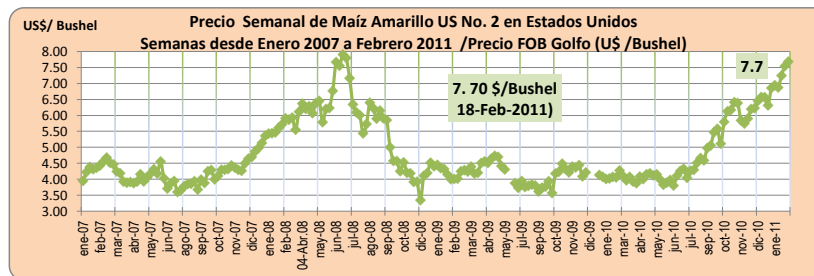
Maíz Amarillo US No. 2: Estimación de precios de Importación a nivel de mayorista, Viernes de 18 de Febrero de 2011

FOB Golfo EE.UU. (\$/Bushel)	Unidad de Medida	Factor de conversión	FOB Golfo (US\$)	Cotización US\$	FOB Golfo EEUU (Lps)	Flete USA-P. Cortés (Lps.)	Seguro Marítimo (Lps.)	Precio CIF Pto. Cortés (Lps.)	Costo de Internación (Lps.)	15% Arancel (Lps.)
(a)	(b)	(c)	(d=a*c)	(e)	(f=d*e)	(g)	(h)	(i=f+g+h)	(j)	(k=i*0.15)
7.70	TM:	39.368	303.13	19.0274	5,767.84	575.36	68.51	6,411.71	320.27	961.76
	Quintal:	1.7895	13.78		262.17	26.15	3.11	291.44	14.56	43.72

COMENTARIO (SAGARPA, México)

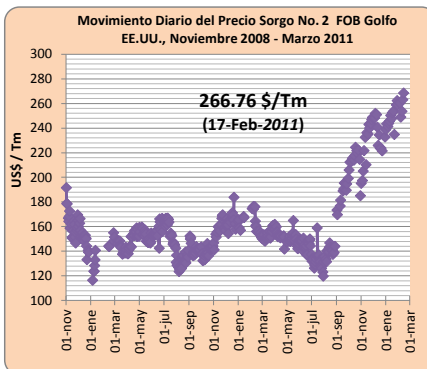
Factores Específicos: Los futuros de maíz se recuperaron el día de hoy de las pérdidas recientes debido a las fuertes ventas de exportación y a la posibilidad de que China recorte sus impuestos a la importación. El mercado terminó la sesión a la alza, por arriba de los 7 dólares por bushel por segunda vez en lo que va del mes. A pesar de que muchos analistas esperaban que continuara la corrección a la baja, los participantes aprovecharon las recientes bajas para adquirir posiciones ante los temores de una oferta insuficiente.

Nota: Las empresas que cumplan con los acuerdos del convenio y las que estén dentro del contingente del CAFTA, No pagan arancel (0%). Agronegocios con datos de SIMPAH y el USDA.



Meses	2009	2010	2011
Ene	148.6	170.4	257.17
Feb	142.7	158.9	255.43
Mar	149.7	153.9	
Abr	152.0	150.0	
May	156.8	145.5	
Jun	147.8	132.6	
Jul	131.8	140.4	
Ago	142.2	186.8	
Sept	139.7	213.9	
Oct	158.0	227.4	
Nov	165.0	236.7	
Dic	162.5	248.7	

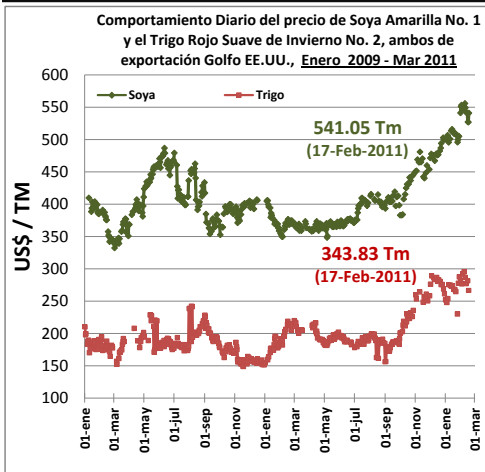
Fuente: Elaboración propia con datos de Infoserca, SAGARPA, México



Sorgo No. 2 de exportación, Golfo EE.UU.
Seguimiento diario de precios

Fecha	\$/Tm	\$/Quintal
17-dic-10	252.54	11.48
22-dic-10	234.90	10.68
30-dic-10	259.24	11.78
07-ene-11	248.98	11.31
14-ene-11	268.58	12.20
21-ene-11	267.42	12.16
28-ene-11	241.62	10.98
03-feb-11	248.90	11.31
11-feb-11	264.33	12.02
17-feb-11	266.76	12.13

SOYA Y TRIGO EN EE.UU.: OTROS MERCADOS INFLUYENTES EN EL MERCADO DE MAÍZ



Fuente: Elaboración propia con datos de Infoserca, SAGARPA, México

TRIGO

Factores Específicos:

Los futuros de trigo cerraron al alza debido a nuevas inquietudes sobre la cosecha y a una mejoría en la demanda de exportación, con lo que se pudieron recuperar de las recientes pérdidas. La sequía en las zonas productoras de China y en las planicies de la Unión Americana ayudaron a levantar los precios, así como el reporte de ventas semanales de exportación, el cual presentó cifras en línea con las expectativas más alcistas del mercado.

/ Fuente: INFOASERCA, México

SOYA

Factores Específicos:

Los futuros de soya concluyeron con fuertes alzas esta tarde, generadas por el contagio del mercado alcista de maíz y por los rumores de que China bajará sus impuestos a las exportaciones. Otro factor que también soportó las alzas de los precios fue el aumento en los futuros de algodón pues este cultivo, junto con el maíz, estará compitiendo directamente por el área de siembra esta primavera en EE.UU. Por otro lado, los analistas señalaron que el alza también se debe a una corrección del mercado que se encontraba sobrevendido.

Fuente: INFOASERCA, México

Boletín preparado por la Unidad de Agronegocios; Biv. Centroamérica, Ave. La FAO, Col. Loma Linda Norte, 1/2 cuadra abajo de INJUPEMH, Edif. DICTA, 2 nivel, Tel.: (504) 2232-2451/6652, 2235-6025 ext. 709, telefax directo: 2239-0338, Apto. Postal: 5550, Tegucigalpa, M.D.C., Honduras, C.A.

Contacto email: ena_machuca@yahoo.es

ESTE BOLETIN Y MAS INFORMACION EN: www.sag.gob.hn/agronegocios