

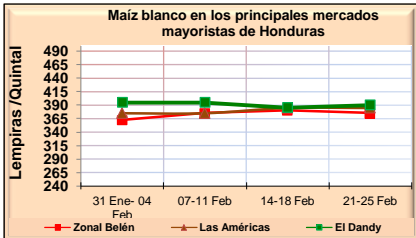
MAÍZ
CONDICIONES DE MERCADO
BOLETIN # 08
Del 21 al 25 de Febrero, 2011

MERCADO NACIONAL Fuente: SIMPAH

Maíz Blanco para consumo humano: Precios Mayoristas - Lps. por Quintal (sacos de 100 Lbs)

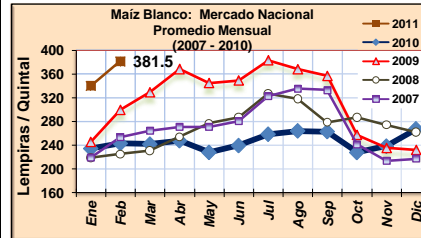
SEMANA	Precios tomados los días viernes			La Ceiba	Sta. Rosa	Comayagua	Siguatep.	Choluteca	Danlí	Juticalpa
	Tegucigalpa									
	Zonal Belén	Las Américas	El Dandy	Días Sábados	Días Sábados	Días Viernes	Días Jueves	Días Sábados	Días Viernes	Días Sábado
31 Ene- 04 Feb	362.5	375.0	395.0	370.0	n.d.	377.5	395.0	312.5	362.5	325.0
07-11 Feb	375.0	375.0	395.0	375.0	n.d.	380.0	395.0	325.0	362.5	350.0
14-18 Feb	380.0	385.0	385.0	375.0	n.d.	365.0	395.0	n.d.	362.5	350.0
21-25 Feb	375.0	385.0	390.0	n.d.	n.d.	n.d.	n.d.	n.d.	n.d.	n.d.

Espacios en blanco no se reporto precios.



SORGO EN HONDURAS (Lps./qq)

ZONA	10-14 Feb	17-21 Feb
Tegucigalpa	n.d.	n.d.
SPS	n.d.	n.d.
La Ceiba	n.d.	n.d.
Sta. Rosa	n.d.	n.d.
Comayagua	250.0	250.0
Siguatepeque	250.0	250.0
Choluteca	250.0	n.d.
Danlí	287.5	287.5
Juticalpa	n.d.	n.d.



FERTILIZANTES TEG: UREA 46%: **430.00** Lps. / 43 Kgs. 12-24-12: **500.00** Lps/43 Kgs. 18-46-0: **650.00** Lps. / 43 Kgs.

Fuente: SIMPAH/FHIA. PRECIOS DE TEGUCIGALPA correspondiente al Viernes 25 de Febrero 2011.

MAÍZ: Mercados de Centroamérica, México y República Dominicana

Precios de mayorista dado en US\$ por Quintal (sacos de 100 Lbs.)

SEMANA	Honduras ^{1/}	Guatemala ^{2/}	El Salvador ^{3/}	Nicaragua ^{4/}	Costa Rica ^{5/}	México, DF ^{6/}	Rep. Dom. ^{7/}
31 Ene-04 Feb	19.52	20.41	20.00	16.37	33.57	15.17	16.70
07-11 Feb	19.85	19.26	19.75	15.90	40.02	15.07	18.60
14-18 Feb	20.24	19.92	20.25	16.80	38.76	18.91	13.29
21-25 Feb	20.11	20.46	21.25	17.24	26.25	19.46	15.90
Fecha último Precio	25-feb-11	25-feb-2011	25-feb-2011	25-Feb-2011	21-feb-2011	23-feb-2011	23-feb-2011

^{1/} Precios promedio principales mercados de Tegucigalpa, tomados los viernes de cada semana. Fuente: SIMPAH ^{2/} Fuente: <http://www.maga.gob.gt> ^{3/} Precio de los viernes de cada semana. Fuente: <http://www.agronegocios.gob.sv/SIMPAH>
^{4/} Precios días miércoles. Fuente: <http://SIMPAH/FHIA> ^{5/} Precio semanal www.cac.int ^{6/} Precio semanal. Fuente: <http://www.infoferca.gov.mx> ^{7/} Precios días Viernes. Fuente: <http://www.ag>

MERCADO INTERNACIONAL DE MAÍZ

Maíz Amarillo US No. 2: Estimación de precios de Importación a nivel de mayorista, Viernes de 25 de Febrero de 2011

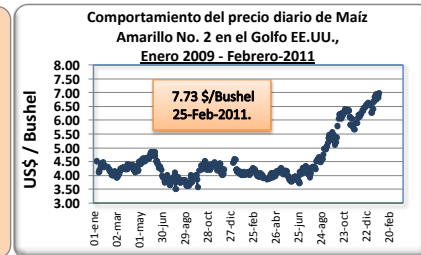
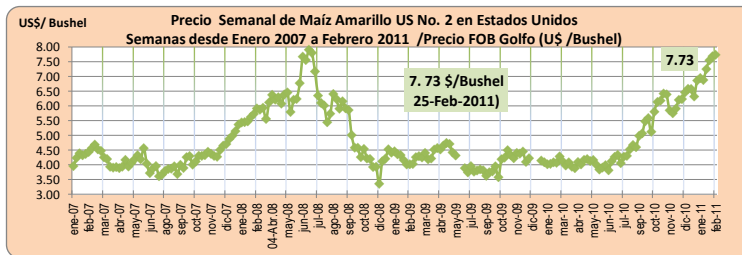
FOB Golfo EE.UU. (\$/Bushel)	Unidad de Medida	Factor de conversión	FOB Golfo (US\$)	Cotización US\$	FOB Golfo EEUU (Lps)	Flete USA-P. Cortés (Lps.)	Seguro Marítimo (Lps.)	Precio CIF Pro. Cortés (Lps.)	Costo de Internación (Lps.)	15% Arancel (Lps.)
(a)	(b)	(c)	(d=a*c)	(e)	(f=d*e)	(g)	(h)	(i=f+g+h)	(j)	(k=i*0.15)
7.73	TM:	39.368	304.31	19.0274	5,790.32	575.36	69.45	6,435.13	323.96	965.27
	Quintal:	1.7895	13.83		283.20	26.15	3.16	292.51	14.73	43.88

COMENTARIO (SAGARPA, México)

Factores Específicos: Los futuros de maíz del CBOT finalizaron a la baja, impulsados por la liquidación de posiciones largas por parte de los participantes para deshacerse de su exposición al riesgo en estos momentos de volatilidad en donde prevalece el incertidumbre sobre el crecimiento económico mundial debido a la inestabilidad de Medio Oriente en donde se produce una importante cantidad de petróleo. El petróleo ha sufrido un ascenso escandaloso de precios y según los analistas, un rally de largo plazo en el crudo es negativo para los commodities ya que perjudicaría el crecimiento mundial y en el corto plazo, debería ayudar a los márgenes del etanol. En otras notas, analistas de FC Stone señalan que la proyección del USDA entregada esta mañana muestra inventarios de maíz en el año 2011/12 proyectados en 865 millones de bushels, lo cual requiere buen rendimiento, aumento de superficie y sin aumento de demanda.

Unidad de Medida	Transporte a SPS (Lps.)	Total CIF a SPS (Lps.)	Transporte a Teg. (Lps.)	TOTAL CIF TEG. (Lps.)
(l)	(m=i+j+k+l)	(n)	(o=m+n)	
TM	132.00	7,856.36	473.00	8,329.4
Quintal	6.00	357.11	21.50	378.6

Nota: Las empresas que cumplan con los acuerdos del convenio y las que estén dentro del contingente del CAFTA, No pagan arancel (0%). Agronegocios con datos de SIMPAH y el USDA.



UNIDAD DE AGRONEGOCIOS-SAG Tel.: (504) 2232-4605

www.sag.gob.hn/agronegocios



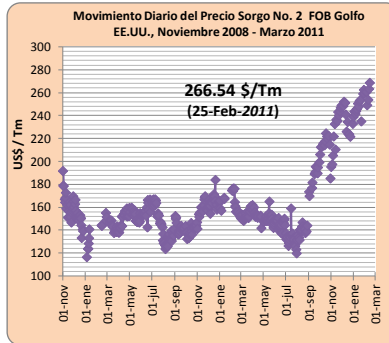
... Continuación del Boletín de Maíz

Semana del 21 al 25 Febrero de 2011

SORGO: PRECIOS PROMEDIOS HISTÓRICOS EN EE. UU. (FOB GOLFO) - US\$ / TM / 1 TM = 22 quintales

Meses	2009	2010	2011
Ene	148.6	170.4	257.17
Feb	142.7	158.9	256.83
Mar	149.7	153.9	
Abr	152.0	150.0	
May	156.8	145.5	
Jun	147.8	132.6	
Jul	131.8	140.4	
Ago	142.2	186.8	
Sept	139.7	213.9	
Oct	158.0	227.4	
Nov	165.0	236.7	
Dic	162.5	248.7	

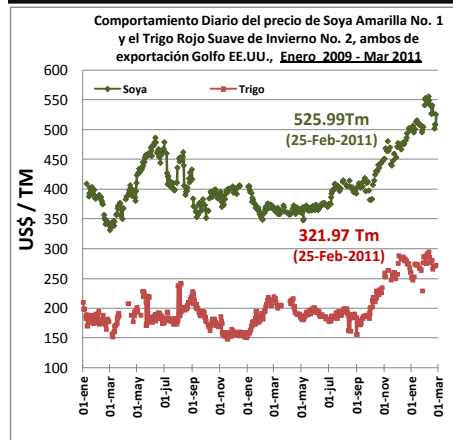
Fuente: Elaboración propia con datos de Infoasercra, SAGARPA, México



Sorgo No. 2 de exportación, Golfo EE.UU.
Seguimiento diario de precios

Fecha	\$/Tm	\$/Quintal
22-dic-10	234.90	10.68
30-dic-10	259.24	11.78
07-ene-11	248.98	11.31
14-ene-11	268.58	12.20
21-ene-11	267.42	12.16
28-ene-11	241.62	10.98
03-feb-11	248.90	11.31
11-feb-11	264.33	12.02
17-feb-11	266.76	12.13
25-feb-11	266.54	12.12

SOYA Y TRIGO EN EE.UU.: OTROS MERCADOS INFLUYENTES EN EL MERCADO DE MAÍZ



Fuente: Elaboración propia con datos de Infoasercra, SAGARPA, México

TRIGO

Factores Específicos:
La tarde de este jueves terminó con número rojos para los futuros de trigo, de alrededor de -2.0%. Lo anterior se debe a los altos precios del petróleo que, como ya se explicó, podrían causar una desaceleración en el crecimiento de la economía mundial. La problemática en Libia y la preocupación de que pueda contagiarse a otros países de la región está poniendo nerviosos a los participantes quienes prefieren retirarse de este mercado y depositar sus recursos en valores con menos riesgo como son los bonos gubernamentales norteamericano. A pesar de esta situación el USDA anunció la venta de trigo con destino a Egipto y Arabia Saudita.
/ Fuente: INFOASERCA, México

SOYA

Factores Específicos:
Los futuros de soya concluyeron la sesión de este jueves con ligeras pérdidas. Este commodity está siendo afectado al igual que maíz y trigo por los altos precios del petróleo generados por el malestar político en los países de Medio Oriente. Otros factores que han afectado al mercado es el anuncio que de las importaciones chinas de soya en Enero están 26% sobre el ritmo del año pasado y el buen clima en las zonas productoras de Sudamérica.

Fuente: INFOASERCA, México

Boletín preparado por la Unidad de Agronegocios; Biv. Centroamérica, Ave. La FAO, Col. Loma Linda Norte, Contiguo a INJUPEMH, Edif. SAG, 1 nivel, Tel.: (504) 2232-4605, Contacto email: ena_machuca@yahoo.es

ESTE BOLETIN Y MAS INFORMACION EN: www.sag.gob.hn/agronegocios