

**UNIDAD DE AGRONEGOCIOS Y PRONAGRO**

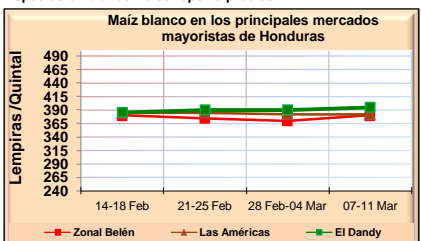
**MAÍZ**  
**CONDICIONES DE MERCADO**  
**BOLETIN # 10**  
**Del 07 al 11 de Marzo, 2011**

**MERCADO NACIONAL** Fuente: SIMPAH

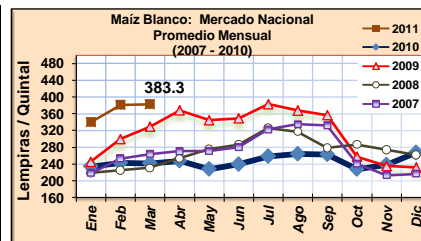
Maíz Blanco para consumo humano: Precios Mayoristas - Lps. por Quintal (sacos de 100 Lbs)

SEMANA	Precios tomados los días viernes			La Ceiba	Sta. Rosa	Comayagua	Siguatep.	Choluteca	Danlí	Juticalpa
	Tegucigalpa									
	Zonal Belén	Las Américas	El Dandy							
14-18 Feb	380.0	385.0	385.0	375.0	n.d.	365.0	395.0	n.d.	362.5	350.0
21-25 Feb	375.0	385.0	390.0	375.0	425.0	380.0	395.0	362.5	n.d.	375.0
28 Feb-04 Mar	370.0	382.5	390.0	<b>375.0</b>	<b>425.0</b>	<b>377.5</b>	<b>395.0</b>	<b>375.0</b>	<b>377.5</b>	<b>400.0</b>
07-11 Mar	<b>380.0</b>	<b>382.5</b>	<b>395.0</b>	n.d.	n.d.	n.d.	n.d.	n.d.	n.d.	n.d.

Espacios en blanco no se reporto precios.



SORGO EN HONDURAS (Lps/jq)		
ZONA	24-28 Feb	03-07 Mar
Tegucigalpa	n.d.	n.d.
SPS	n.d.	n.d.
La Ceiba	n.d.	n.d.
Sta. Rosa	n.d.	n.d.
Comayagua	250.0	250.0
Siguatepeque	250.0	300.0
Choluteca	250.0	245.0
Danlí	n.d.	312.5
Juticalpa	n.d.	n.d.



<b>FERTILIZANTES TEG:</b>	<b>UREA 46%: 430.00 Lps. / 43 Kgs.</b>	<b>12-24-12: 500.00 Lps/43 Kgs.</b>	<b>18-46-0: 650.00 Lps. / 43 Kgs.</b>
---------------------------	--	-------------------------------------	---------------------------------------

Fuente: SIMPAH/FHIA. PRECIOS DE TEGUCIGALPA correspondiente al Viernes 11 de Marzo 2011.

**MAÍZ: Mercados de Centroamérica, México y República Dominicana**

Precios de mayorista dado en US\$ por Quintal (sacos de 100 Lbs.)

SEMANA	Honduras <sup>1</sup>	Guatemala <sup>2</sup>	El Salvador <sup>3</sup>	Nicaragua <sup>4</sup>	Costa Rica <sup>5</sup>	México, DF <sup>6</sup>	Rep. Dom. <sup>7</sup>
14-18 Feb	20.24	19.92	20.25	16.80	38.76	18.91	13.29
21-25 Feb	20.11	20.46	21.25	17.24	26.25	19.46	15.90
28 Feb-04 Mar	19.91	22.55	21.50	16.76	26.25	19.69	19.89
07-11 Mar	<b>20.18</b>	<b>22.73</b>	<b>21.50</b>	<b>16.87</b>	<b>26.19</b>	<b>20.93</b>	n.d.

Fecha último Precio: 11-mar-2011, 11-mar-2011, 11-mar-2011, 11-mar-2011, 07-mar-2011, 09-mar-2011, n.d.

<sup>1/1</sup> Precios promedio principales mercados de Tegucigalpa, tomados los viernes de cada semana. Fuente: SIMPAH <sup>2/2</sup> Fuente: <http://www.mags.gob.gt> <sup>3/3</sup> Precio de los viernes de cada semana. Fuente: <http://www.agronegocios.gob.sv/SIMPAH>  
<sup>4/4</sup> Precios días miércoles. Fuente: <http://SIMPAH/FHIA> <sup>5/5</sup> precio semanal www.cac.int <sup>6/6</sup> Precio semanal. Fuente: <http://www.infoarsenica.gob.mx> <sup>7/7</sup> Precios días viernes. Fuente: <http://www.agr>

**MERCADO INTERNACIONAL DE MAÍZ**

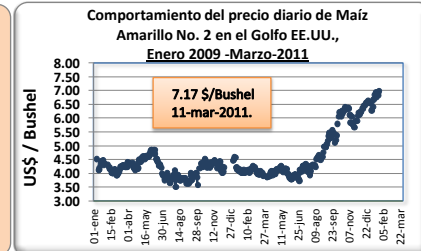
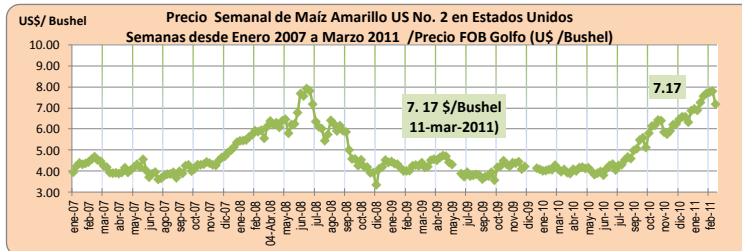
Maíz Amarillo US No. 2: Estimación de precios de Importación a nivel de mayorista, Viernes de 11 de Marzo de 2011

FOB Golfo EE.UU. (\$/Bushel)	Unidad de Medida	Factor de conversión	FOB Golfo (US\$)	Cotización US\$	FOB Golfo EEUU (Lps)	Flete USA-P. Cortés (Lps.)	Seguro Marítimo (Lps.)	Precio CIF Pto. Cortés (Lps.)	Costo de Internación (Lps.)	15% Arancel (Lps.)
(a)	(b)	(c)	(d=a*c)	(e)	(f=d*e)	(g)	(h)	(i=f+g+h)	(j)	(k=i*0.15)
<b>7.17</b>	<b>TM:</b>	39.368	<b>282.27</b>	19.0274	5,370.84	575.36	71.51	6,017.71	332.00	902.66
	<b>Quintal:</b>	1.7895	<b>12.83</b>		244.13	26.15	3.25	273.53	15.09	41.03

**COMENTARIO (SAGARPA, México)**

Factores Específicos: Los futuros de maíz terminaron con importantes pérdidas. El reporte de oferta y demanda del USDA fue tomado como neutral por el mercado. En dicho reporte se mantuvieron los inventarios de EE.UU. sin cambios, cuando el mercado esperaba un pequeño descenso. El ratio de disponibilidad-consumo permanece bajo, en 5.0%, sin embargo este factor ya se había reflejado en los precios. Las pérdidas en el mercado accionario y la fortaleza del dólar ayudaron a acelerar el descenso, pues se cree que la economía se desacelerará y por lo tanto la demanda de commodities.

**Nota:** Las empresas que cumplan con los acuerdos del convenio y las que estén dentro del contingente del CAFTA, No pagan arancel (0%). Agronegocios con datos de SIMPAH y el USDA.



UNIDAD DE AGRONEGOCIOS Y PRONAGRO

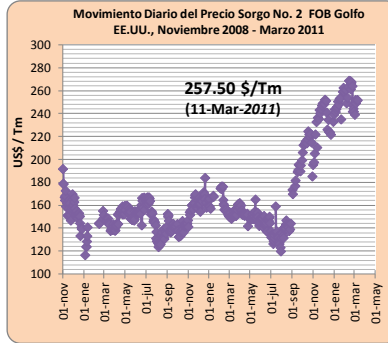
... Continuación del Boletín de Maíz

Semana del 07 al 11 Marzo de 2011

**SORGO:** PRECIOS PROMEDIOS HISTÓRICOS EN EE. UU. (FOB GOLFO) - US\$ / TM / 1 TM = 22 quintales

Meses	2009	2010	2011
Ene	148.6	170.4	257.17
Feb	142.7	158.9	256.83
Mar	149.7	153.9	270.26
Abr	152.0	150.0	
May	156.8	145.5	
Jun	147.8	132.6	
Jul	131.8	140.4	
Ago	142.2	186.8	
Sept	139.7	213.9	
Oct	158.0	227.4	
Nov	165.0	236.7	
Dic	162.5	248.7	

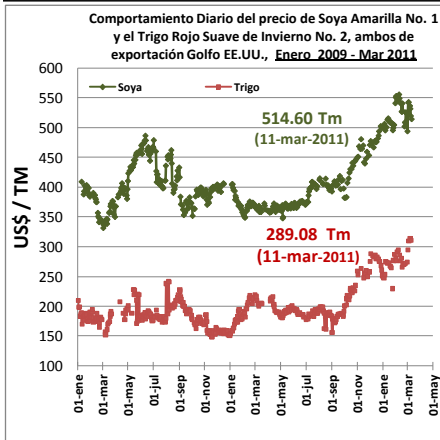
Fuente: Elaboración propia con datos de Infoserca, SAGARPA, México



Sorgo No. 2 de exportación, Golfo EE.UU. Seguimiento diario de precios

Fecha	\$/Tm	\$/Quintal
07-ene-11	248.98	11.31
14-ene-11	268.58	12.20
21-ene-11	267.42	12.16
28-ene-11	241.62	10.98
03-feb-11	248.90	11.31
11-feb-11	264.33	12.02
17-feb-11	266.76	12.13
25-feb-11	266.54	12.12
04-mar-11	266.98	12.14
11-mar-11	257.50	11.70

**SOYA Y TRIGO EN EE.UU.: OTROS MERCADOS INFLUYENTES EN EL MERCADO DE MAÍZ**



Fuente: Elaboración propia con datos de Infoserca, SAGARPA, México

**TRIGO**

**Factores Específicos:**

Los futuros de trigo que cotizan en la Bolsa de Chicago finalizaron la sesión de este jueves con importantes descensos. El USDA en su reporte mensual de oferta y demanda aumentó sus estimados para los inventarios finales de trigo norteamericano en 680.4 mil toneladas; lo anterior fue contrario a las expectativas del mercado, que esperaba una reducción en los inventarios. Asimismo, este rubro fue revisado a la alza a nivel mundial. Aunado a lo anterior, la fortaleza del dólar y la debilidad en el mercado de acciones fueron factores bajistas que pesaron en el mercado.

Fuente: INFOASERCA, México

**SOYA**

**Factores Específicos:**

Los futuros de soya comenzaron la sesión con pérdidas de las que se recuperó a media mañana para finalizar al alza. Los descensos fueron aprovechados por los comercializadores para adquirir posiciones lo que impulsó los precios hacia arriba. Por otro lado, los participantes esperaban algún ligero aumento en los inventarios finales para EE.UU, en el reporte mensual de oferta y demanda del USDA, los cuales permanecieron sin cambios. Las ganancias de mercado fueron limitadas por las pérdidas en el mercado accionario y la apreciación de la divisa norteamericana.

Fuente: INFOASERCA, México

Boletín preparado por la Unidad de Agronegocios; Blv. Centroamérica, Ave. La FAO, Col. Loma Linda Norte, contiguo a INJUPEMP INJUPEMH, Edif. SAG, 2 nivel, Tel.: (504) 2232-4605, Tegucigalpa, M.D.C., Honduras, C.A. Contacto email: ena\_machuca@yahoo.es

ESTE BOLETIN Y MAS INFORMACION EN: [www.sag.gov.hn/agronegocios](http://www.sag.gov.hn/agronegocios)