

UNIDAD DE AGRONEGOCIOS Y PRONAGRO

MAÍZ

CONDICIONES DE MERCADO

BOLETIN # 11

Del 14 al 18 de Marzo, 2011

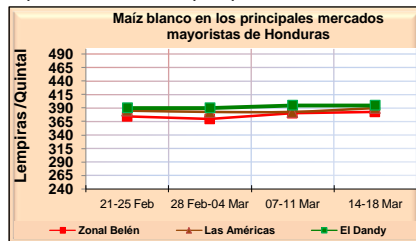
MERCADO NACIONAL

Fuente: SIMPAH

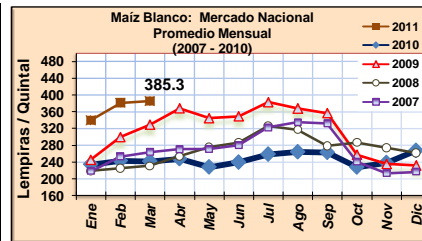
Maíz Blanco para consumo humano: Precios Mayoristas - Lps. por Quintal (sacos de 100 Lbs)

SEMANA	Precios tomados los días viernes			La Ceiba	Sta. Rosa	Comayagua	Siguatep.	Choluteca	Danlí	Juticalpa
	Tegucigalpa		SPS							
	Zonal Belén	Las Américas	El Dandy							
21-25 Feb	375.0	385.0	390.0	375.0	425.0	380.0	395.0	362.5	n.d.	375.0
28 Feb-04 Mar	370.0	382.5	390.0	375.0	425.0	377.5	395.0	375.0	377.5	400.0
07-11 Mar	380.0	382.5	395.0	410.0	425.0	377.5	395.0	375.0	377.5	400.0
14-18 Mar	382.5	390.0	395.0	n.d.	n.d.	n.d.	n.d.	n.d.	n.d.	n.d.

Espacios en blanco no se reporto precios.



SORGO EN HONDURAS (Lps./qq)		
ZONA	03-07 Mar	10-14 Mar
Tegucigalpa	n.d.	n.d.
SPS	n.d.	n.d.
La Ceiba	n.d.	n.d.
Sta. Rosa	n.d.	n.d.
Comayagua	250.0	250.0
Siguatopeque	300.0	300.0
Choluteca	245.0	275.0
Danlí	312.5	312.5
Juticalpa	n.d.	n.d.



FERTILIZANTES TEG:	UREA 46%: 430.00 Lps. / 43 Kgs.	12-24-12: 500.00 Lps/43 Kgs.	18-46-0: 650.00 Lps. / 43 Kgs.
---------------------------	--	-------------------------------------	---------------------------------------

Fuente: SIMPAH/FHIA. PRECIOS DE TEGUCIGALPA correspondiente al Viernes 18 de Marzo 2011.

MAÍZ: Mercados de Centroamérica, México y República Dominicana

Precios de mayorista dado en US\$ por Quintal (sacos de 100 Lbs.)

SEMANA	Honduras ^{1/}	Guatemala ^{2/}	El Salvador ^{3/}	Nicaragua ^{4/}	Costa Rica ^{5/}	México, DF ^{6/}	Rep. Dom. ^{7/}
21-25 Feb	20.11	20.46	21.25	17.24	26.25	19.46	15.90
28 Feb-04 Mar	19.91	22.55	21.50	16.76	26.25	19.69	19.89
07-11 Mar	20.18	22.73	21.50	16.87	26.19	20.93	17.84
14-18 Mar	20.44	22.53	23.25	19.45	26.28	20.73	17.17

Fecha último Precio	18-mar-2011	18-mar-2011	18-mar-2011	18-mar-2011	14-mar-2011	16-mar-2011	16-mar-2011
---------------------	-------------	-------------	-------------	-------------	-------------	-------------	-------------

^{1/} Precios promedio principales mercados de Tegucigalpa, tomados los viernes de cada semana. Fuente: SIMPAH ^{2/} Fuente: <http://www.mags.gob.gt> ^{3/} Precio de los viernes de cada semana. Fuente: <http://www.agronegocios.gob.sv/SIMPAH>
^{4/} Precios días miércoles. Fuente: <http://SIMPAH/FHIA> ^{5/} precio semanal www.cac.int ^{6/} Precio semanal. Fuente: <http://www.infoaserra.gob.mx> ^{7/} Precios días viernes. Fuente: <http://www.agr>

MERCADO INTERNACIONAL DE MAÍZ

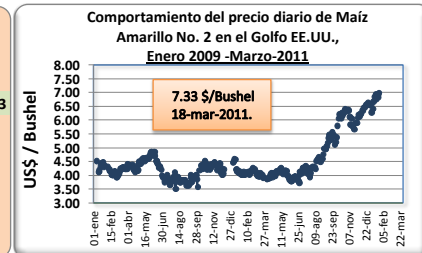
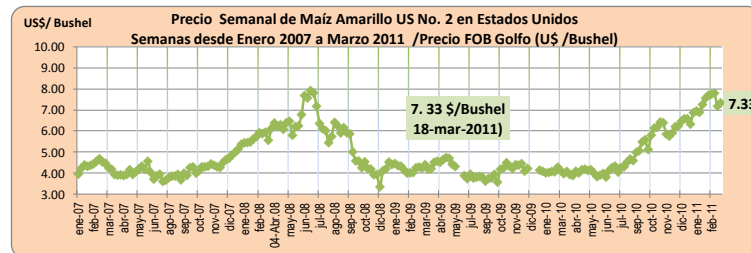
Maíz Amarillo US No. 2: Estimación de precios de Importación a nivel de mayorista, Viernes de 18 de Marzo de 2011

FOB Golfo EE.UU. (\$/Bushel)	Unidad de Medida	Factor de conversión	FOB Golfo (US\$)	Cotización US\$	FOB Golfo EEUU (Lps)	Flete USA-P. Cortés (Lps.)	Seguro Marítimo (Lps.)	Precio CIF Pto. Cortés (Lps.)	Costo de Internación (Lps.)	15% Arancel (Lps.)
(a)	(b)	(c)	(d=a*c)	(e)	(f=d*e)	(g)	(h)	(i=f+g+h)	(j)	(k=i*0.15)
7.33	TM:	39.368	288.37	19.0274	5,486.94	575.36	67.75	6,130.05	317.28	919.51
	Quintal:	1.7895	13.11		249.41	26.15	3.08	278.64	14.42	41.80

COMENTARIO (SAGARPA, México)

Factores Específicos: Los futuros de maíz avanzaron firmemente la jornada de este jueves, alcanzando la mayor variación permitida por la Bolsa para este commodity. Las ganancias fueron generadas por las compras técnicas que se realizaron en medio de un mercado que se encontraba sumamente sobrevendido, así como por la debilidad del dólar, las ganancias en el crudo y el reporte semanal de ventas de exportación que presentó cifras mejores a las estimadas por el mercado, de 1.3 millones de toneladas. Por otro lado, los temores sobre la situación en Japón están cediendo, sin embargo el capital que tenía ahorrado Japón en moneda extranjera está regresando a ese país para la reconstrucción haciendo que el índice del dólar presente pérdidas.

Nota: Las empresas que cumplan con los acuerdos del convenio y las que estén dentro del contingente del CAFTA, No pagan arancel (0%). Agronegocios con datos de SIMPAH y el USDA.



UNIDAD DE AGRONEGOCIOS Y PRONAGRO

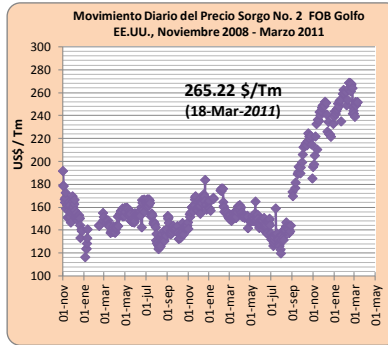
... Continuación del Boletín de Maíz

Semana del 14 al 18 Marzo de 2011

SORGO: PRECIOS PROMEDIOS HISTÓRICOS EN EE. UU. (FOB GOLFO) - US\$ / TM / 1 TM = 22 quintales

Meses	2009	2010	2011
Ene	148.6	170.4	257.17
Feb	142.7	158.9	256.83
Mar	149.7	153.9	265.61
Abr	152.0	150.0	
May	156.8	145.5	
Jun	147.8	132.6	
Jul	131.8	140.4	
Ago	142.2	186.8	
Sept	139.7	213.9	
Oct	158.0	227.4	
Nov	165.0	236.7	
Dic	162.5	248.7	

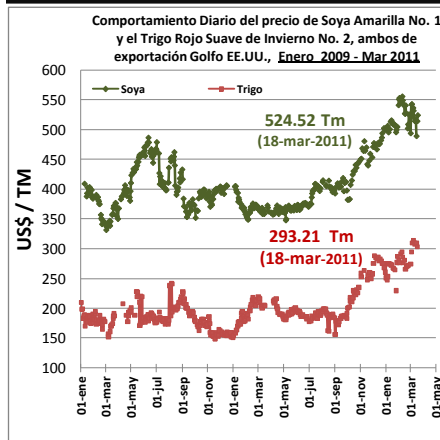
Fuente: Elaboración propia con datos de Infoaserca, SAGARPA, México



Sorgo No. 2 de exportación, Golfo EE.UU. Seguimiento diario de precios

Fecha	\$/Tm	\$/Quintal
14-ene-11	268.58	12.20
21-ene-11	267.42	12.16
28-ene-11	241.62	10.98
03-feb-11	248.90	11.31
11-feb-11	264.33	12.02
17-feb-11	266.76	12.13
25-feb-11	266.54	12.12
04-mar-11	266.98	12.14
11-mar-11	257.50	11.70
18-mar-11	265.22	12.06

SOYA Y TRIGO EN EE.UU.: OTROS MERCADOS INFLUYENTES EN EL MERCADO DE MAÍZ



Fuente: Elaboración propia con datos de Infoaserca, SAGARPA, México

TRIGO

Factores Específicos:

Los futuros de trigo concluyeron la sesión en terreno positivo, con fuertes ganancias de entre 6.3% y 7.3%. Los precios de esta gramínea obtuvieron soporte de la fortaleza de los mercados externos mientras van relajando las preocupaciones sobre el futuro de Japón, pues se espera que ese país aumente su consumo de materias primas durante la reconstrucción. Por otro lado, el dólar estuvo cotizando a la baja y el mercado accionario a la alza. Aunado a lo anterior, este grano, al igual que maíz tuvo buenas cifras en el reporte semanal de ventas de exportación, superando las expectativas del mercado de 858.8 mil toneladas contra las 500 mil previstas.

Fuente: INFOASERCA, México

SOYA

Factores Específicos:

Con sólidas ganancias que superaron 3.7% concluyeron los futuros de soya que cotizan en la Bolsa de Chicago. Los precios de la oleaginosa encontraron soporte en la fortaleza de los mercados externos y en las ganancias del maíz. Las preocupaciones respecto a China han ido disminuyendo dando lugar a una recuperación de los mercados accionarios, alzas en el petróleo y debilidad en el dólar que contribuyeron a las ganancias de esta sesión. Aunado a lo anterior, las densas lluvias en Brasil están generando temores de inundaciones que puedan mermar la producción en aquel país.

Fuente: INFOASERCA, México

Boletín preparado por la Unidad de Agronegocios; Blv. Centroamérica, Ave. La FAO, Col. Loma Linda Norte, contiguo a INJUPEMP, Edif. SAG, 2 nivel, Tel.: (504) 2232-4605, Tegucigalpa, M.D.C., Honduras, C.A. Contacto email: ena_machuca@yahoo.es

ESTE BOLETIN Y MAS INFORMACION EN: www.sag.gov.hn/agronegocios