

**UNIDAD DE AGRONEGOCIOS Y PRONAGRO**

**MAÍZ**  
**CONDICIONES DE MERCADO**  
**BOLETIN # 12**  
**Del 21 al 25 de Marzo, 2011**

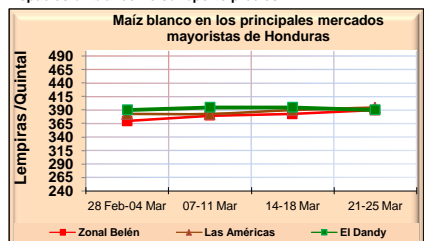
**MERCADO NACIONAL**

Fuente: SIMPAH

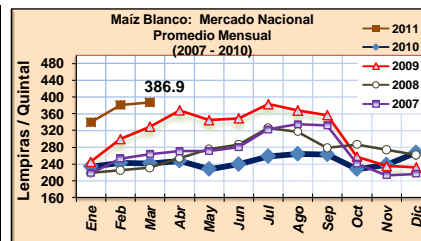
Maíz Blanco para consumo humano: Precios Mayoristas - Lps. por Quintal (sacos de 100 Lbs)

SEMANA	Precios tomados los días viernes			La Ceiba	Sta. Rosa	Comayagua	Siguatep.	Choluteca	Danlí	Juticalpa
	Tegucigalpa									
	Zonal Belén	Las Américas	El Dandy							
28 Feb-04 Mar	370.0	382.5	390.0	375.0	425.0	377.5	395.0	375.0	377.5	400.0
07-11 Mar	380.0	382.5	395.0	410.0	425.0	377.5	395.0	375.0	377.5	400.0
14-18 Mar	382.5	390.0	395.0	<b>410.0</b>	<b>425.0</b>	<b>377.5</b>	<b>395.0</b>	<b>370.0</b>	<b>362.5</b>	<b>400.0</b>
21-25 Mar	<b>390.0</b>	<b>395.0</b>	<b>390.0</b>	n.d.	n.d.	n.d.	n.d.	n.d.	n.d.	n.d.

Espacios en blanco no se reporto precios.



SORGO EN HONDURAS (Lps/qq)		
ZONA	10-14 Mar	17-21 mar
Tegucigalpa	n.d.	n.d.
SPS	n.d.	n.d.
La Ceiba	n.d.	n.d.
Sta. Rosa	n.d.	n.d.
Comayagua	250.0	250.0
Siguatopeque	300.0	300.0
Choluteca	275.0	275.0
Danlí	312.5	312.5
Juticalpa	n.d.	n.d.



**FERTILIZANTES TEG:** UREA 46%: **430.00** Lps. / 43 Kgs. 12-24-12: **500.00** Lps/43 Kgs. 18-46-0: **650.00** Lps. / 43 Kgs.

Fuente: SIMPAH/FHIA. PRECIOS DE TEGUCIGALPA correspondiente al Viernes 25 de Marzo 2011.

**MAÍZ: Mercados de Centroamérica, México y República Dominicana**

Precios de mayorista dado en US\$ por Quintal (sacos de 100 Lbs.)

SEMANA	Honduras <sup>1/</sup>	Guatemala <sup>2/</sup>	El Salvador <sup>3/</sup>	Nicaragua <sup>4/</sup>	Costa Rica <sup>5/</sup>	México, DF <sup>6/</sup>	Rep. Dom. <sup>7/</sup>
28 Feb-04 Mar	19.91	22.55	21.50	16.76	26.25	19.69	19.89
07-11 Mar	20.18	22.73	21.50	16.87	26.19	20.93	17.84
14-18 Mar	20.44	22.53	23.25	19.45	26.28	20.73	17.17
21-25 Mar	<b>20.77</b>	<b>22.82</b>	<b>23.00</b>	<b>20.33</b>	<b>26.28</b>	<b>20.94</b>	<b>18.48</b>

Fecha último Precio: 25-mar-2011, 25-mar-2011, 25-mar-2011, 25-mar-2011, 21-mar-2011, 23-mar-2011, 23-mar-2011

<sup>1/</sup> Precios promedio principales mercados de Tegucigalpa, tomados los viernes de cada semana. Fuente: SIMPAH <sup>2/</sup> Fuente: <http://www.mags.gub.gt> <sup>3/</sup> Precio de los viernes de cada semana. Fuente: <http://www.agronegocios.gub.sv/SIMPAH>  
<sup>4/</sup> Precios días miércoles. Fuente: <http://SIMPAH/FHIA> <sup>5/</sup> precio semanal www.cac.int <sup>6/</sup> Precio semanal. Fuente: <http://www.infoaserra.gob.mx> <sup>7/</sup> Precios días viernes. Fuente: <http://www.agr>

**MERCADO INTERNACIONAL DE MAÍZ**

Maíz Amarillo US No. 2: Estimación de precios de Importación a nivel de mayorista, Viernes de 25 de Marzo de 2011

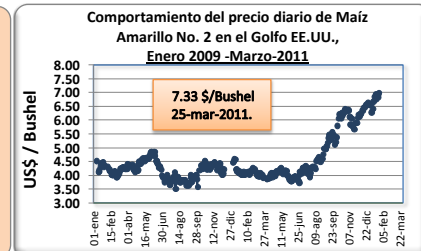
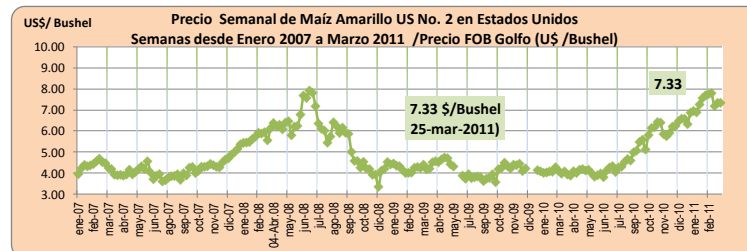
FOB Golfo EE.UU. (\$/Bushel)	Unidad de Medida	Factor de conversión	FOB Golfo (US\$)	Cotización US\$	FOB Golfo EEUU (Lps)	Flete USA-P. Cortés (Lps.)	Seguro Marítimo (Lps.)	Precio CIF Pto. Cortés (Lps.)	Costo de Internación (Lps.)	15% Arancel (Lps.)
(a)	(b)	(c)	(d=a*c)	(e)	(f=d*e)	(g)	(h)	(i=f+g+h)	(j)	(k=i*0.15)
<b>7.33</b>	<b>TM:</b>	39.368	<b>288.37</b>	19.0274	5,486.94	575.36	67.75	6,130.05	317.28	919.51
	<b>Quintal:</b>	1.7895	<b>13.11</b>		249.41	26.15	3.08	278.64	14.42	41.80

**COMENTARIO (SAGARPA, México) 24-Marzo-2011**

Factores Específicos: Los futuros de maíz concluyeron en su mayor nivel en dos semanas. Lo anterior, a pesar de que no se confirmaron las ventas a China, los rumores continúan, situación que está dando soporte a los precios; aunado a que la fortaleza del trigo se contagio a este otro grano. El reporte semanal de ventas de exportación presentó una compra por parte de Japón superior a lo que los analistas estimaban. El total de las ventas fue por 895.1 mil toneladas cifra dentro de las expectativas de mercado.

Unidad de Medida	Transporte a SPS (Lps.)	Total CIF a SPS (Lps.)	Transporte a Teg. (Lps.)	TOTAL CIF TEG. (Lps.)
(l)	(m=i+j+k+l)	(n)	(o=m+n)	
<b>TM</b>	132.00	<b>7,498.84</b>	473.00	<b>7,971.8</b>
<b>Quintal</b>	6.00	<b>340.86</b>	21.50	<b>362.4</b>

**Nota:** Las empresas que cumplan con los acuerdos del convenio y las que estén dentro del contingente del CAFTA, No pagan arancel (0%). Agronegocios con datos de SIMPAH y el USDA.



UNIDAD DE AGRONEGOCIOS Y PRONAGRO

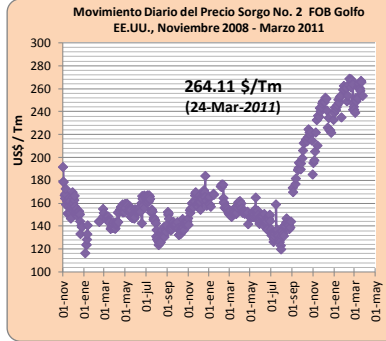
... Continuación del Boletín de Maíz

Semana del 21 al 25 Marzo de 2011

**SORGO: PRECIOS PROMEDIOS HISTÓRICOS EN EE. UU. (FOB GOLFO) - US\$ / TM / 1 TM = 22 quintales**

Meses	2009	2010	2011
Ene	148.6	170.4	257.17
Feb	142.7	158.9	256.83
Mar	149.7	153.9	<b>265.55</b>
Abr	152.0	150.0	
May	156.8	145.5	
Jun	147.8	132.6	
Jul	131.8	140.4	
Ago	142.2	186.8	
Sept	139.7	213.9	
Oct	158.0	227.4	
Nov	165.0	236.7	
Dic	162.5	248.7	

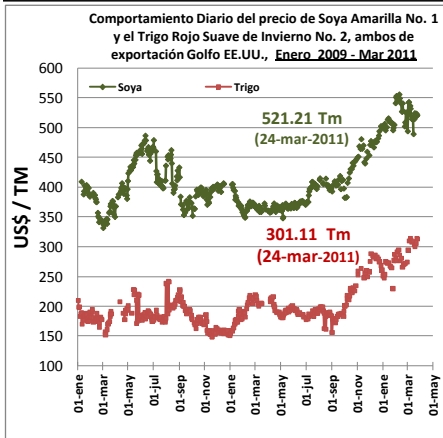
Fuente: Elaboración propia con datos de Infoserca, SAGARPA, México



Sorgo No. 2 de exportación, Golfo EE.UU. Seguimiento diario de precios

Fecha	\$/Tm	\$/Quintal
21-ene-11	267.42	12.16
28-ene-11	241.62	10.98
03-feb-11	248.90	11.31
11-feb-11	264.33	12.02
17-feb-11	266.76	12.13
25-feb-11	266.54	12.12
04-mar-11	266.98	12.14
11-mar-11	257.50	11.70
18-mar-11	265.22	12.06
24-mar-11	<b>264.11</b>	<b>12.01</b>

**SOYA Y TRIGO EN EE.UU.: OTROS MERCADOS INFLUYENTES EN EL MERCADO DE MAÍZ**



Fuente: Elaboración propia con datos de Infoserca, SAGARPA, México

**TRIGO**

**Factores Específicos:**

Los futuros de trigo concluyeron esta tarde con ganancias ante temores de que la producción de trigo norteamericana no sea suficiente para ubicar a la oferta mundial en un nivel confortable. El clima seco en las regiones productoras clave de las Planicies de EE.UU. dañó el cultivo sembrado en otoño, mientras que las lluvias ahora están ocasionando que la siembra del trigo de primavera se retrase. Por lo pronto, el precio del trigo ya sobrepasó su promedio de 200 días, señal, según los analistas técnicos, de que el mercado irá al alza.

Fuente: INFOASERCA, México

**SOYA**

**Factores Específicos:**

Los futuros de soya concluyeron al alza la sesión de este jueves. Los contratos de la cosecha vieja fueron presionados al alza por la fortaleza en trigo y maíz, sin embargo, las ganancias fueron limitadas por la falta de noticias frescas que dieran mayor soporte. Por otra lado, el reporte extracción de EE.UU. presentó una cifra por 129.4 millones de bushels, menor a los 130.6 millones estimados por el mercado y menor a la cifra presentada en enero por 149.2 millones. Por su parte, el informe semanal de ventas de exportación norteamericana reportó ventas por 264.7 miles de toneladas, cifra que se ubica dentro de las expectativas del mercado.

Fuente: INFOASERCA, México

Boletín preparado por la Unidad de Agronegocios; Blv. Centroamérica, Ave. La FAO, Col. Loma Linda Norte, contiguo a INJUPEMP, Edif. SAG, 2 nivel, Tel.: (504) 2232-4605, Tegucigalpa, M.D.C., Honduras, C.A.  
Contacto email: ena\_machuca@yahoo.es

ESTE BOLETIN Y MAS INFORMACION EN: [www.sag.gob.hn/agronegocios](http://www.sag.gob.hn/agronegocios)