



MAÍZ

CONDICIONES DE MERCADO (Pag. 1/2)
BOLETIN # 13
Del 28 Marzo al 01 Abril, 2011



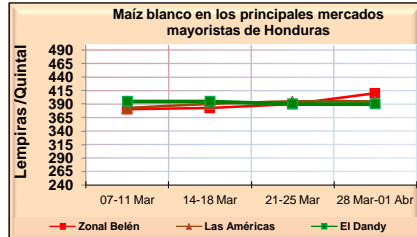
MERCADO NACIONAL

Fuente: SIMPAH

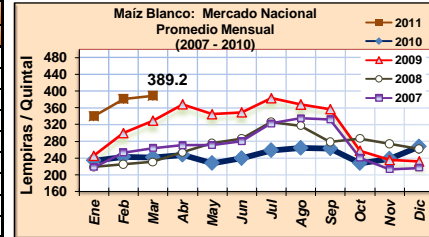
Maíz Blanco para consumo humano: Precios Mayoristas - Lps. por Quintal (sacos de 100 Lbs)

SEMANA	Precios tomados los días viernes Tegucigalpa			La Ceiba	Sta. Rosa	Comayagua	Siguatep.	Choluteca	Danlí	Juticalpa
	Zonal Belén	Las Américas	SPS							
	El Dandy	Días Sábados	Días Sábados							
07-11 Mar	380.0	382.5	395.0	410.0	425.0	377.5	395.0	375.0	377.5	400.0
14-18 Mar	382.5	390.0	395.0	410.0	425.0	377.5	395.0	370.0	362.5	400.0
21-25 Mar	390.0	395.0	390.0	405.0	425.0	378.0	395.0	400.0	362.5	400.0
28 Mar-01 Abr	410.0	395.0	390.0	n.d.	n.d.	n.d.	n.d.	n.d.	n.d.	n.d.

Espacios en blanco no se reporto precios.



SORGO EN HONDURAS (Lps./qq)		
ZONA	17-21 mar	24-28 mar
Tegucigalpa	n.d.	n.d.
SPS	n.d.	n.d.
La Ceiba	n.d.	n.d.
Sta. Rosa	n.d.	n.d.
Comayagua	250.0	250.0
Siguatepeque	300.0	300.0
Choluteca	275.0	300.0
Danlí	312.5	312.5
Juticalpa	n.d.	n.d.



FERTILIZANTES TEG: UREA 46%: **430.00** Lps. / 43 Kgs. 12-24-12: **505.00** Lps/43 Kgs. 18-46-0: **650.00** Lps. / 43 Kgs.

Fuente: SIMPAH/FHA. PRECIOS DE TEGUCIGALPA correspondiente al Viernes 01 de Abril 2011.

MAÍZ: Mercados de Centroamérica, México y República Dominicana

Precios de mayorista dado en US\$ por Quintal (sacos de 100 Lbs.)

SEMANA	Honduras ¹	Guatemala ²	El Salvador ³	Nicaragua ⁴	Costa Rica ⁵	México, DF ⁶	Rep. Dom. ⁷
07-11 Mar	20.18	22.73	21.50	16.87	26.19	20.93	17.84
14-18 Mar	20.44	22.53	23.25	19.45	26.28	20.73	17.17
21-25 Mar	20.77	22.82	23.00	20.33	26.28	20.94	18.48
28 Mar-01 Abr	21.30	22.85	24.50	20.77	26.27	21.08	n.d.

1/ Precios promedio principales mercados de Tegucigalpa, tomados los viernes de cada semana. Fuente: SIMPAH 2/ Fuente: <http://www.maga.gob.gt> 3/ Precio de los viernes de cada semana. Fuente: <http://www.agronegocios.pob.sv/SIMPAH>
4/ Precios días miércoles. Fuente: <http://SIMPAH/FHA> 5/ Precio semanal www.cac.int 6/ Precio semanal. Fuente: <http://www.infoserca.gov.mx> 7/ Precios días viernes. Fuente: <http://www.ag>

MERCADO INTERNACIONAL DE MAÍZ

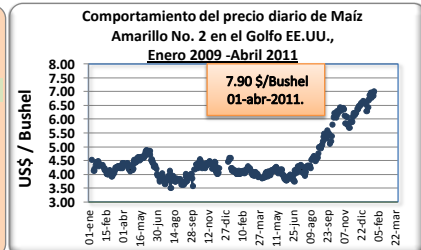
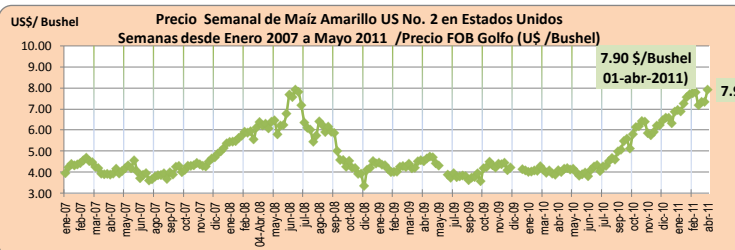
Maíz Amarillo US No. 2: Estimación de precios de Importación a nivel de mayorista, Viernes de 01 de Abril de 2011

FOB Golfo EE.UU. (\$/Bushel)	Unidad de Medida	Factor de conversión	FOB Golfo (US\$)	Cotización US\$	FOB Golfo EEUU (Lps)	Flete USA-P. Cortés (Lps.)	Seguro Marítimo (Lps.)	Precio CIF Pto. Cortés (Lps.)	Costo de Internación (Lps.)	15% Arancel (Lps.)
(a)	(b)	(c)	(d=a*c)	(e)	(f=d*e)	(g)	(h)	(i=f+g+h)	(j)	(k=i*0.15)
7.90	TM:	39.368	311.01	19.0274	5,917.66	575.36	65.78	6,558.80	309.57	983.82
	Quintal:	1.7895	14.14		268.98	26.15	2.99	298.13	14.07	44.72

COMENTARIO (SAGARPA, México) 31-marzo-2011

Unidad de Medida	Transporte a SPS (Lps.)	Total CIF a SPS (Lps.)	Transporte a Teg. (Lps.)	TOTAL CIF TEG. (Lps.)
(l)	(m)	(n)	(o)	(p=m+n)
TM	132.00	7,984.19	473.00	8,457.2
Quintal	6.00	362.92	21.50	384.4

Nota: Las empresas que cumplan con los acuerdos del convenio y las que estén dentro del contingente del CAFTA, No pagan arancel (0%). Agronegocios con datos de SIMPAH y el USDA.



UNIDAD DE AGRONEGOCIOS-SAG Tel.: (504) 2232-4605

www.sag.gob.hn/agronegocios

UNIDAD DE AGRONEGIOS Y PRONAGRO

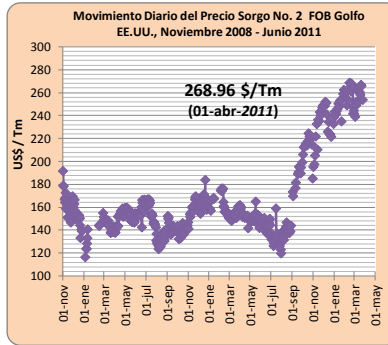
... Continuación del Boletín de Maíz (pag.2/2)

Semana del 28 Marzo al 01 Abril de 2011

SORGO: PRECIOS PROMEDIOS HISTÓRICOS EN EE. UU. (FOB GOLFO) - US\$ / TM / 1 TM = 22 quintales

Meses	2009	2010	2011
Ene	148.6	170.4	257.17
Feb	142.7	158.9	256.83
Mar	149.7	153.9	264.75
Abr	152.0	150.0	
May	156.8	145.5	
Jun	147.8	132.6	
Jul	131.8	140.4	
Ago	142.2	186.8	
Sept	139.7	213.9	
Oct	158.0	227.4	
Nov	165.0	236.7	
Dic	162.5	248.7	

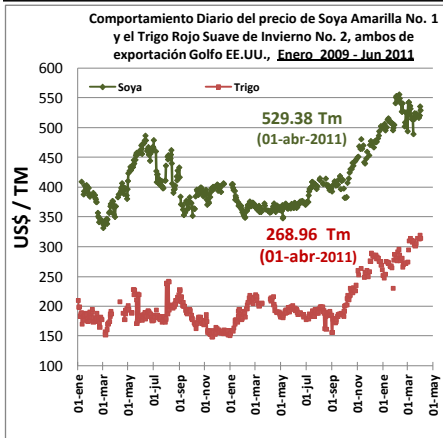
Fuente: Elaboración propia con datos de Infoaserca, SAGARPA, México



Sorgo No. 2 de exportación, Golfo EE.UU. Seguimiento diario de precios

Fecha	\$/Tm	\$/Quintal
28-ene-11	241.62	10.98
03-feb-11	248.90	11.31
11-feb-11	264.33	12.02
17-feb-11	266.76	12.13
25-feb-11	266.54	12.12
04-mar-11	266.98	12.14
11-mar-11	257.50	11.70
18-mar-11	265.22	12.06
24-mar-11	264.11	12.01
01-abr-11	268.96	12.23

SOYA Y TRIGO EN EE.UU.: OTROS MERCADOS INFLUYENTES EN EL MERCADO DE MAÍZ



Fuente: Elaboración propia con datos de Infoaserca, SAGARPA, México

TRIGO

Factores Específicos:

A pesar de que los datos presentados por el USDA este día no tienen fundamentos alcistas, los futuros de trigo cerraron al alza, encontrando soporte en las ganancias registradas por el maíz y la soya. El reporte de superficie de siembra del USDA mostró una superficie de 58 millones, 700 mil acres más de lo que esperaba el mercado. Por su parte, el inventario al 1 de marzo registran 1.42 mil millones de bushels, 20 millones más que lo estimado.

Fuente: INFOASERCA, México

SOYA

Factores Específicos:

Los futuros de soya avanzaron sólidamente durante toda la jornada, acumulando una ganancia de entre 2.4% y 2.8%. Al igual que el maíz, la publicación de los reportes de inventarios e intensidad de siembras dieron soporte al mercado de la oleaginosa. El reporte de inventarios presentó cifras por 1.25 millones de bushels, 50 millones menos de lo esperado y el área destinada a soya en el reporte de perspectivas de plantación del USDA fue de 76.6 millones de acres; 300 mil acres menos de lo estimado. Analistas señalan que tanto los inventarios, como el área de siembra darán lugar a argumentos para racionalizar el uso de la cosecha vieja y para que la nueva cosecha encuentre más acres.

Fuente: INFOASERCA, México

Boletín preparado por la Unidad de Agronegocios; Blv. Centroamérica, Ave. La FAO, Col. Loma Linda Norte, contiguo a INJUPEMP, Edif. SAG, 2 nivel, Tel.: (504) 2232-4605, Tegucigalpa, M.D.C., Honduras, C.A.
Contacto email: ena_machuca@yahoo.es

ESTE BOLETIN Y MAS INFORMACION EN: www.sag.gov.hn/agronegocios