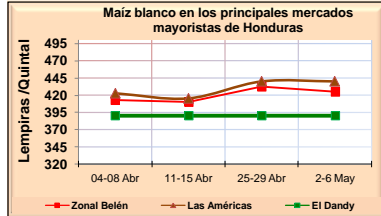


**MAÍZ**  
**CONDICIONES DE MERCADO (Pag. 1/2)**  
**BOLETIN # 18**  
**Del 2 al 6 Mayo, 2011**

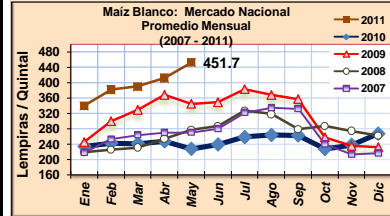
**MERCADO NACIONAL** Fuente: SIMPAH

SEMANA	Precios tomados los días viernes			Precios Mayoristas - Lps. por Quintal (sacos de 100 Lbs)						
	Tegucigalpa		SPS	La Ceiba	Sta. Rosa	Comayagua	Siguatep.	Choluteca	Danlí	Juticalpa
	Zonal Belén	Las Américas	El Dandy	Días Sábados	Días Sábados	Días Viernes	Días Jueves	Días Sábados	Días Viernes	Días Sábado
04-08 Abr	412.5	422.5	390.0	n.d.	425.0	377.5	400.0	410.0	412.5	425.0
11-15 Abr	410.0	415.0	390.0	n.d.	n.d.	n.d.	n.d.	n.d.	n.d.	n.d.
25-29 Abr	432.5	440.0	390.0	<b>450.0</b>	<b>425.0</b>	<b>407.5</b>	<b>405.0</b>	<b>412.5</b>	<b>n.d.</b>	<b>450.0</b>
2-6 May	<b>425.0</b>	<b>440.0</b>	<b>390.0</b>	n.d.	n.d.	n.d.	n.d.	n.d.	n.d.	n.d.

Espacios en blanco no se reporto precios.



SORGO EN HONDURAS (Lps./qq)		
ZONA	07-11 Abril	28 Abr-02 May
Tegucigalpa	n.d.	n.d.
SPS	n.d.	n.d.
La Ceiba	n.d.	n.d.
Sta. Rosa	n.d.	n.d.
Comayagua	250.0	250.0
Siguatepeque	300.0	300.0
Choluteca	275.0	300.0
Danlí	312.5	n.d.
Juticalpa	n.d.	n.d.



**FERTILIZANTES TEG:** UREA 46%: **450.00** Lps. / 43 Kgs.    12-24-12: **550.00** Lps/43 Kgs.    18-46-0: **680.00** Lps. / 43 Kgs.

Fuente: SIMPAH/FHIA. PRECIOS DE TEGUCIGALPA correspondiente al Viernes 06 de Mayo 2011.

**MAÍZ: Mercados de Centroamérica, México y República Dominicana**

SEMANA	Honduras <sup>1/</sup>	Guatemala <sup>2/</sup>	El Salvador <sup>3/</sup>	Nicaragua <sup>4/</sup>	Costa Rica <sup>5/</sup>	México, DP <sup>6/</sup>	Rep. Dom. <sup>7/</sup>
04-08 Abr	22.10	22.85	25.75	20.74	26.28	21.21	23.79
11-15 Abr	21.83	22.31	25.50	20.73	26.24	21.35	18.51
25-29 Abr	23.09	23.12	26.75	22.26	26.30	21.58	18.50
2-6 may	<b>22.88</b>	<b>23.09</b>	<b>26.25</b>	<b>26.96</b>	<b>31.58</b>	<b>21.38</b>	<b>23.78</b>
Fecha último	06-may-11	06-may-11	06-may-11	06-may-11	02-may-2011	04-may-2011	06-may-11

1/ Precios promedio principales mercados de Tegucigalpa, tomados los viernes de cada semana. Fuente: SIMPAH  
 2/ Fuente: <http://www.maga.gub.gt>  
 3/ Precio de los viernes de cada semana. Fuente: <http://www.agronegocios.gub.hn/SIMPAH>  
 4/ Precios días miércoles. Fuente: <http://SIMPAH/FHIA>    5/ precio semanal www.cac.int    6/ Precio semanal. Fuente: <http://www.infoagencia.gub.mx>    7/ Precios días viernes. Fuente: <http://www.sgiico.furug.gub.do>

**NOTICIAS DE MERCADO.** Fuente: Boletín de Noticias de SIECA

**Guatemala:** El precio promedio del quintal de maíz blanco ha vuelto a romper su valor récord y, según el reporte de la FAO, este se cotiza a en Q179. De acuerdo con un monitoreo del Ministerio de Agricultura, Ganadería y Alimentación (MAGA) al 2 de mayo, el precio por quintal en el mercado La Terminal es Q175, y se reporta que la oferta del producto, proveniente de la primera cosecha (mayo a agosto), es normal, mientras que de la segunda (agosto a diciembre) es escasa, y no hay oferta de grano importado. Las regiones con más riesgo alimentario, como el occidente y el oriente del país siguen reportando los precios más altos.

**Nicaragua:** El precio del quintal de maíz subió alrededor de un 50 por ciento en estos últimos días (02 de mayo).

**MERCADO INTERNACIONAL DE MAÍZ**

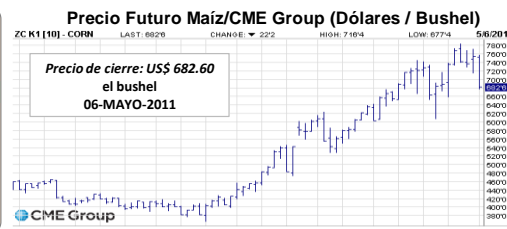
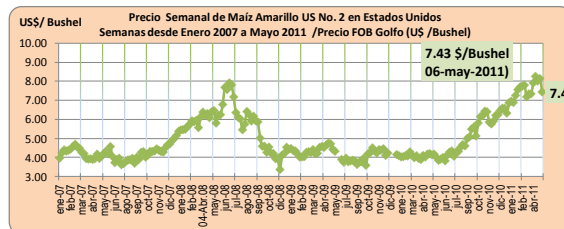
Maíz Amarillo US No. 2: Estimación de precios de importación a nivel de mayorista, Viernes de 06 de Mayo de 2011										
FOB Golfo EE.UU. (\$/Bushel) (a)	Unidad de Medida (b)	Factor de conversión (c)	FOB Golfo (US\$) (d=a*c)	Cotización US\$ (e)	FOB Golfo EEUU (Lps) (f=d*e)	Flete USA-P. Cortés (Lps.) (g)	Seguro Marítimo (Lps.) (h)	Precio CIF Pto. Cortés (Lps.) (i=f+g+h)	Costo de Internación (Lps.) (j)	15% Arancel (Lps.) (k=i*0.15)
7.43	TM:	39.368	292.50	19.0274	5,965.60	575.36	70.19	6,211.15	326.86	931.67
	Quintal:	1.7895	13.30		252.98	26.15	3.19	282.32	14.86	42.35

**COMENTARIO (SAGARPA, México) 04-mayo-2011**

Unidad de Medida	Transporte a SPS (Lps.) (l)	Total CF a SPS (Lps.) (m=i+j+k+l)	Transporte a Teg. (Lps.) (n)	TOTAL CF TEG. (Lps.) (o=m+n)
TM	132.00	7,601.68	473.00	8,074.7
Quintal	6.00	345.53	21.50	367.0

**Factores Específicos:** Los futuros de maíz finalizaron con ganancias a pesar de haber iniciado ligeramente a la baja. Los factores que impulsaron los futuros de este grano fueron: los escasos inventarios de EE.UU., el clima húmedo y frío que está retrasando la siembra en ese mismo país; y las sospechas de que China está buscando adquirir maíz norteamericano. Las ganancias fueron limitadas por los mercados externos, es decir, la debilidad del crudo y de los mercados accionarios.

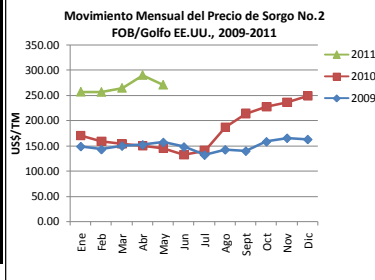
**Nota:** Las empresas que cumplan con los acuerdos del convenio y las que estén dentro del contingente del CAFTA, No pagan arancel (0%). Agronegocios con datos de SIMPAH y el USDA.



**SORGO: PRECIOS PROMEDIOS HISTÓRICOS EN EE. UU. (FOB GOLFO) - US\$ / TM / 1 TM = 22 quintales**

Meses	2009	2010	2011
Ene	148.6	170.4	257.17
Feb	142.7	158.9	256.83
Mar	149.7	153.9	264.75
Abr	152.0	150.0	289.99
May	156.8	145.5	270.89
Jun	147.8	132.6	
Jul	131.8	140.4	
Ago	142.2	186.8	
Sept	139.7	213.9	
Oct	158.0	227.4	
Nov	165.0	236.7	
Dic	162.5	248.7	

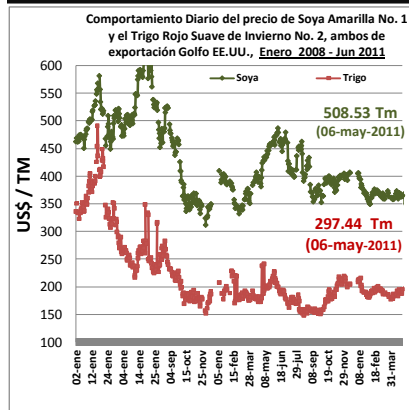
Fuente: Elaboración propia con datos de Infoserca, SAGARPA, México



Sorgo No. 2 de exportación, Golfo EE.UU.  
Seguimiento diario de precios

Fecha	\$/Tm	\$/Quintal
06-may-11	258.82	11.76

**SOYA Y TRIGO EN EE.UU.: OTROS MERCADOS INFLUYENTES EN EL MERCADO DE MAÍZ**



Fuente: Elaboración propia con datos de Infoserca, SAGARPA, México

**TRIGO**

Factores Específicos:

Los futuros de trigo finalizaron la sesión de este miércoles con pérdidas superiores a 2.4%. Estas pérdidas se atribuyeron a la ola de liquidación de posiciones por parte de especuladores; sin embargo, los fundamentales de este commodity son alcistas, ya que el clima seco continúa afectando negativamente al cultivo de invierno en el oeste y sur de los Llanos de la Unión Americana y el clima frío y húmedo en el norte de esta misma región está retrasando los trabajos de siembra del cultivo de primavera. Por otro lado, hay rumores de que China importará más trigo forrajero si la sequía persiste en la zona de producción de maíz y trigo en ese país.

Fuente: INFOASERCA, México

**SOYA**

Factores Específicos:

Los futuros de soya descendieron por tercera sesión consecutiva, y por sexta ocasión en 7 días. Este mercado ha sido afectado por la debilidad del crudo, la gran cosecha sudamericana y la menor demanda por parte del principal comprador, China.

Fuente: INFOASERCA, México