

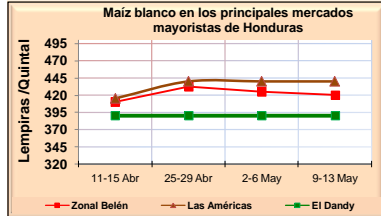
**MAÍZ**  
**CONDICIONES DE MERCADO (Pag. 1/2)**  
**BOLETIN # 19**  
**Del 9 al 13 Mayo, 2011**

**MERCADO NACIONAL** Fuente: SIMPAH

**Maíz Blanco para consumo humano: Precios Mayoristas - Lps. por Quintal (sacos de 100 Lbs)**

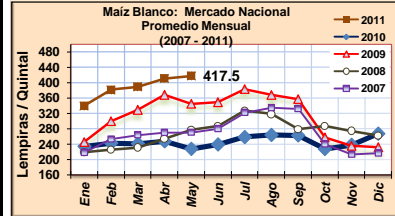
SEMANA	Precios tomados los días viernes			La Ceiba	Sta. Rosa	Comayagua	Siguatep.	Choluteca	Danlí	Juticalpa
	Tegucigalpa		SPS							
	Zonal Belén	Las Américas	El Dandy							
11-15 Abr	410.0	415.0	390.0	n.d.	n.d.	n.d.	n.d.	n.d.	n.d.	n.d.
25-29 Abr	432.5	440.0	390.0	450.0	425.0	407.5	405.0	412.5	n.d.	450.0
2-6 May	425.0	440.0	390.0	<b>450.0</b>	<b>425.0</b>	<b>407.5</b>	<b>405.0</b>	<b>425.0</b>	<b>412.5</b>	<b>475.0</b>
9-13 May	<b>420.0</b>	<b>440.0</b>	<b>390.0</b>	n.d.	n.d.	n.d.	n.d.	n.d.	n.d.	n.d.

Espacios en blanco no se reporto precios.



**SORGO EN HONDURAS (Lps./qq)**

ZONA	28 Abr-02 May	05-09 May
Tegucigalpa	n.d.	n.d.
SPS	n.d.	n.d.
La Ceiba	n.d.	n.d.
Sta. Rosa	n.d.	n.d.
Comayagua	250.0	300.0
Siguatepeque	300.0	300.0
Choluteca	300.0	250.0
Danlí	n.d.	362.5
Juticalpa	n.d.	n.d.



**FERTILIZANTES TEG:** UREA 46%: **450.00** Lps. / 43 Kgs. **12-24-12: 550.00** Lps/43 Kgs. **18-46-0: 680.00** Lps. / 43 Kgs.

Fuente: SIMPAH/FHIA. PRECIOS DE TEGUCIGALPA correspondiente al Viernes 13 de Mayo 2011.

**MAIZ: Mercados de Centroamérica, México y República Dominicana**

**Precios de mayorista dado en US\$ por Quintal (sacos de 100 Lbs.)**

SEMANA	Honduras <sup>1/</sup>	Guatemala <sup>2/</sup>	El Salvador <sup>3/</sup>	Nicaragua <sup>4/</sup>	Costa Rica <sup>5/</sup>	México, DF <sup>6/</sup>	Rep. Dom. <sup>7/</sup>
11-15 Abr	21.83	22.31	25.50	20.73	26.24	21.35	18.51
25-29 Abr	23.09	23.12	26.75	22.26	26.30	21.58	18.50
2-6 May	22.88	23.09	26.25	26.96	31.58	21.38	23.78
9-13 may	<b>22.76</b>	<b>22.82</b>	<b>27.00</b>	<b>26.04</b>	<b>31.40</b>	<b>21.32</b>	<b>n.d.</b>

Fecha último: 13-may-11, 13-may-11, 13-may-11, 13-may-11, 09-may-11, 11-may-11, n.d.

**NOTICIAS DE MERCADO.** Fuente: Boletín de Noticias de SIECA

**Honduras:** El gobierno comenzó la distribución de 110 mil bonos de solidaridad productiva a pequeños productores con la meta de cosechar en el período de primera, 2.5 millones de quintales de granos básicos.

**Guatemala:** El precio del maíz en el mercado internacional podría este año superar ampliamente a los del trigo, según estimaciones publicas das por la agencia Bloomberg, lo cual afectará en Guatemala a los industriales que utilizan el grano como materia prima, tal es el caso de los empresarios de los concentrados para pollo y cerdo.

**Nicaragua:** En menos de dos años productores nicaragüenses podrían exportar soya, un producto que actualmente no figura en las exportaciones del país, ni es un producto que se cultive de manera significativa. Mediante la firma de un convenio entre el Centro de Exportaciones e Inversiones (CEI), el Instituto de Investigación de Agricultura Orgánica (FIBL) y la red holandesa Solidaridad se inició un plan que pretende incrementar el cultivo de soya convencional y orgánica para su posterior exportación.

**MERCADO INTERNACIONAL DE MAIZ**

**Maíz Amarillo US No. 2: Estimación de precios de importación a nivel de mayorista, Viernes de 06 de Mayo de 2011**

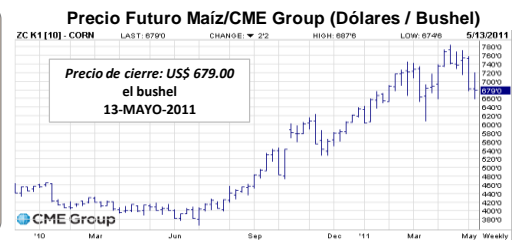
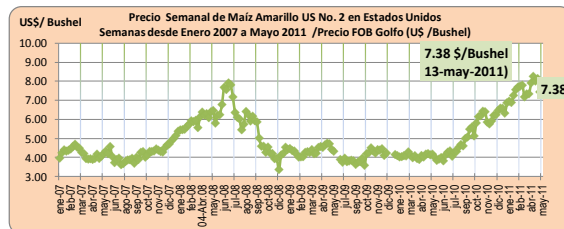
FOB Golfo EE.UU. (\$/Bushel) (a)	Unidad de Medida (b)	Factor de conversión (c)	FOB Golfo (US\$) (d=a*c)	Cotización US\$ (e)	FOB Golfo EEUU (Lps) (f=d*e)	Flete USA-P. Cortés (Lps.) (g)	Seguro Marítimo (Lps.) (h)	Precio CIF Pto. Cortés (Lps.) (i=f+g+h)	Costo de Internación (Lps.) (j)	15% Arancel (Lps.) (k=i*0.15)
7.38	TM:	39.368	290.54	19.0274	5,528.14	575.36	67.81	6,171.31	317.51	925.70
	Quintal:	1.7895	13.21		251.28	26.15	3.08	280.51	14.43	42.08

**COMENTARIO (SAGARPA, México) 12-mayo-2011**

Unidad de Medida	Transporte a SPS (Lps.) (l)	Total CF a SPS (Lps.) (m=i+j+k+l)	Transporte a Teg. (Lps.) (n)	TOTAL CF TEG. (Lps.) (o=m+n)
TM	132.00	7,546.52	473.00	8,019.5
Quintal	6.00	343.02	21.50	364.5

**Factores Específicos:** Los futuros de maíz continuaron descendiendo este jueves para después recuperarse y generar ganancias mayores al 3% en el contrato más cercano y marginales en el resto. Lo anterior en medio de una ola vendedora y de la debilidad que provocó el reporte de oferta y demanda del USDA el día de ayer. Sin embargo la recuperación del petróleo y los rumores sobre posibles compras de maíz por parte de China impulsaron al mercado.

**Nota:** Las empresas que cumplan con los acuerdos del convenio y las que estén dentro del contingente del CAFTA, No pagan arancel (0%). Agronegocios con datos de SIMPAH y el USDA.





SECRETARÍA DE AGRICULTURA Y GANADERÍA  
PRORAMA NACIONAL DE DESARROLLO AGROALIMENTARIO  
UNIDAD DE AGRONEGOCIOS

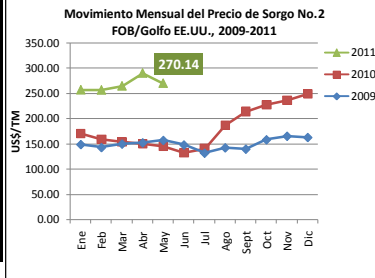


... Continuación del Boletín de Maíz (pag. 2/2)  
Semana del 09 al 13 de Mayo de 2011

**SORGO: PRECIOS PROMEDIOS HISTÓRICOS EN EE. UU. (FOB GOLFO) - US\$ / TM / 1 TM = 22 quintales**

Meses	2009	2010	2011
Ene	148.6	170.4	257.17
Feb	142.7	158.9	256.83
Mar	149.7	153.9	264.75
Abr	152.0	150.0	289.99
May	156.8	145.5	270.14
Jun	147.8	132.6	
Jul	131.8	140.4	
Ago	142.2	186.8	
Sept	139.7	213.9	
Oct	158.0	227.4	
Nov	165.0	236.7	
Dic	162.5	248.7	

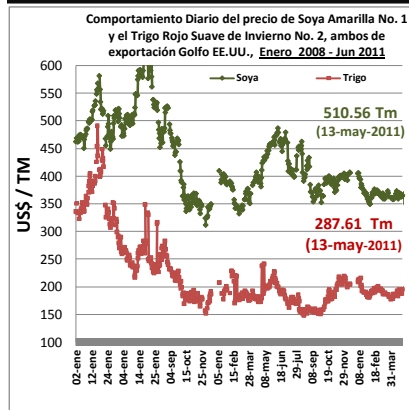
Fuente: Elaboración propia con datos de Infoserca, SAGARPA, México



Sorgo No. 2 de exportación, Golfo EE.UU. Seguimiento diario de precios

Fecha	\$/Tm	\$/Quintal
10-may-11	268.52	12.21

**SOYA Y TRIGO EN EE.UU.: OTROS MERCADOS INFLUYENTES EN EL MERCADO DE MAÍZ**



Fuente: Elaboración propia con datos de Infoserca, SAGARPA, México

**TRIGO**

Factores Específicos:

Los futuros de trigo nuevamente descendieron y terminaron con pérdidas de alrededor de -3.0%. El mercado fue presionado por una ola masiva de liquidaciones y por la debilidad técnica de las pérdidas generadas el día de ayer. La noticia de que China amplió sus márgenes de reservas bancarias para controlar la inflación, fue tomado negativamente por los mercados pues implicaría una disminución en el crecimiento económico de ese país y por lo tanto en su demanda de materias primas. Por otro lado, el reporte de ventas semanales de exportación presentó cifras en línea con las expectativas de mercado por 550.5 mil toneladas.

Fuente: INFOASERCA, México

**SOYA**

Factores Específicos:

Los futuros de soya cerraron con ligeras ganancias la tarde de este jueves, a pesar de haber permanecido a la baja la mayor parte del día por una ola vendedora que presionó a la mayoría de los mercados por las preocupaciones generadas por la política monetaria restrictiva impuesta por China para frenar la inflación pero que a su vez detendrá el crecimiento económico y la demanda de materias primas. Sin embargo la recuperación del petróleo y del maíz dio soporte a los precios de esta oleaginosa. Cabe señalar que continua el factor bajista que representa la demanda de exportación, el reporte semanal de ventas de exportación, de este jueves, nuevamente reportó ventas menores a las expectativas de mercado, fueron 62.3 mil toneladas cuando el mercado esperaba cuando menos 100 mil.

Fuente: INFOASERCA, México

Boletín preparado por la Unidad de Agronegocios de la Secretaría de Agricultura y Ganadería; Biv. Centroamérica, Ave. La FAO, Tel.: (504) 2232-4605, Tegucigalpa, M.D.C., Honduras, C.A.  
Contacto email: emachuca@sag.gob.hn ó ena\_machuca@yahoo.es

ESTE BOLETIN Y OTROS MÁS EN: [www.sag.gob.hn/agronegocios](http://www.sag.gob.hn/agronegocios)