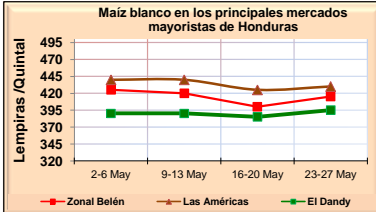


MAÍZ
CONDICIONES DE MERCADO (Pag. 1/2)
BOLETIN # 21
Del 23 al 27 Mayo, 2011

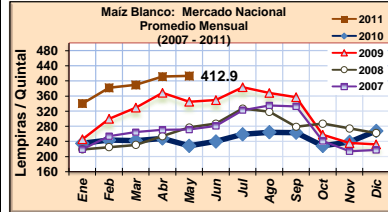
MERCADO NACIONAL Fuente: SIMPAH

SEMANA	Precios tomados los días viernes			Precios Mayoristas - Lps. por Quintal (sacos de 100 Lbs)						
	Tegucigalpa			La Ceiba	Sta. Rosa	Comayagua	Siguatep.	Choluteca	Danli	Juticalpa
	Zonal Belén	Las Américas	SPS	Días Sábados	Días Sábados	Días Viernes	Días Jueves	Días Sábados	Días Viernes	Días Sábado
2-6 May	425.0	440.0	390.0	450.0	425.0	407.5	405.0	425.0	412.5	475.0
9-13 May	420.0	440.0	390.0	n.d.	n.d.	n.d.	n.d.	n.d.	n.d.	n.d.
16-20 May	400.0	425.0	385.0	445.0	n.d.	407.5	405.0	415.0	437.5	400.0
23-27 May	415.0	430.0	395.0	n.d.	n.d.	n.d.	n.d.	n.d.	n.d.	n.d.

Espacios en blanco no se reporto precios.



ZONA	05-09 May	19-23 May
Tegucigalpa	n.d.	n.d.
SPS	n.d.	n.d.
La Ceiba	n.d.	n.d.
Sta. Rosa	n.d.	n.d.
Comayagua	300.0	300.0
Siguatepeque	300.0	450.0
Choluteca	250.0	300.0
Danli	362.5	362.5
Juticalpa	n.d.	n.d.



FERTILIZANTES TEG: UREA 46%: **470.00** Lps. / 43 Kgs. 12-24-12: **570.00** Lps/43 Kgs. 18-46-0: **680.00** Lps. / 43 Kgs.

Fuente: SIMPAH/FHIA, PRECIOS DE TEGUCIGALPA correspondiente al Viernes 27 de Mayo 2011.

MAIZ: Mercados de Centroamérica, México y República Dominicana

SEMANA	Honduras ¹	Guatemala ²	El Salvador ³	Nicaragua ⁴	Costa Rica ⁵	México, DF ⁶	Rep. Dom. ⁷
2-6 may	22.88	23.09	26.25	26.96	31.58	21.38	23.78
9-13 may	22.76	22.82	27.00	26.04	31.40	21.32	24.42
16-20 may	21.83	22.14	26.75	24.22	31.53	21.32	19.78
23-27 may	22.36	22.24	27.00	23.75	30.70	24.29	n.d.
Fecha último	27-may-2011	27-may-2011	27-may-2011	27-may-2011	23-may-2011	25-may-2011	20-may-2011

^{1/1} Precios promedio principales mercados de Tegucigalpa, tomados los viernes de cada semana. Fuente: SIMPAH ^{2/2} Fuente: <http://www.masa.gob.gt> ^{3/3} Precio de los viernes de cada semana. Fuente: <http://www.agronegocios.gob.sv/SIMPAH>
^{4/4} Precios días miércoles. Fuente: <http://SIMPAH/FHIA> ^{5/5} precio semanal www.cac.int ^{6/6} Precio semanal. Fuente: <http://www.infoeserca.gob.mx> ^{7/7} Precios días viernes. Fuente: <http://www.agricultura.gob.do>

NOTICIAS DE MERCADO. Fuente: Boletín de Noticias de SIECA

Honduras: Miembros de la Asociación de Productores Agrícolas de la Región de Comayagua (APROARCO), recibieron 340 bonos de maíz híbrido, 100 de maíz variedad y 100 de frijol, provenientes del programa Bono de Solidaridad Productiva (BPS). El costo de los bonos entregados es de aproximadamente 1.2 millones de lempiras, de los cuales se espera tener una producción de unos 30 mil quintales de maíz y frijol.

Guatemala: El precio del maíz en el mercado internacional podría este año superar ampliamente a los del trigo, según estimaciones publicadas por la agencia Bloomberg, lo cual afectará en Guatemala a los industriales que utilizan el grano como materia prima, tal es el caso de los empresarios de los concentrados para pollo y cerdo.

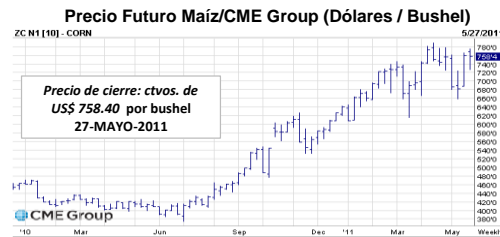
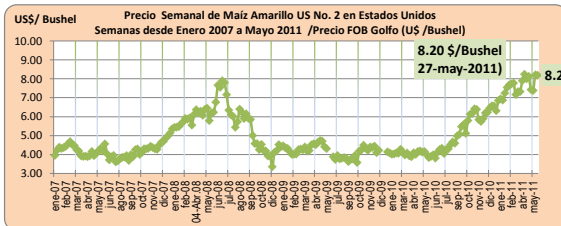
Nicaragua: En menos de dos años productores nicaragüenses podrían exportar soya, un producto que actualmente no figura en las exportaciones del país, ni es un producto que se cultive de manera significativa. Mediante la firma de un convenio entre el Centro de Exportaciones e Inversiones (CEI), el Instituto de Investigación de Agricultura Orgánica (FIBL) y la red holandesa Solidaridad se inició un plan que pretende incrementar el cultivo de soya convencional y orgánica para su posterior exportación.

MERCADO INTERNACIONAL DE MAIZ

Maíz Amarillo US No. 2: Estimación de precios de importación a nivel de mayorista, Viernes de 27 de Mayo de 2011										
FOB Golfo EE.UU. (\$/Bushel) (a)	Unidad de Medida (b)	Factor de conversión (c)	FOB Golfo (US\$) (d=a*c)	Cotización US\$ (e)	FOB Golfo EE.UU. (Lps) (f=d*e)	Flete USA-P. Cortés (Lps.) (g)	Seguro Marítimo (Lps.) (h)	Precio CIF Pto. Cortés (Lps.) (i=f+g+h)	Costo de Internación (Lps.) (j)	15% Arancel (Lps.) (k=i*0.15)
8.20	TM:	39.368	322.82	19.0274	6,142.38	575.36	73.19	6,790.93	338.60	1,018.64
	Quintal:	1.7895	14.67		279.20	26.15	3.33	308.68	15.39	46.30

COMENTARIO (SAGARPA, México) 26-mayo-2011				
Unidad de Medida	Transporte a SPS (Lps.) (l)	Total CIF a SPS (Lps.) (m=i+j+k+l)	Transporte a Teg. (Lps.) (n)	TOTAL CIF TEG. (Lps.) (o=m+n)
TM	132.00	8,280.17	473.00	8,753.2
Quintal	6.00	376.37	21.50	397.9

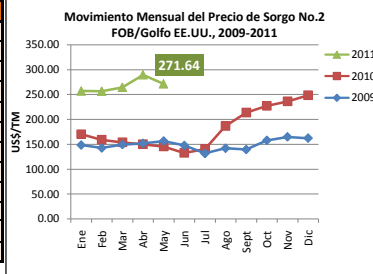
Nota: Las empresas que cumplan con los acuerdos del convenio y las que estén dentro del contingente del CAFTA, No pagan arancel (0%). Agronegocios con datos de SIMPAH y el USDA.



SORGO: PRECIOS PROMEDIOS HISTÓRICOS EN EE. UU. (FOB GOLFO) - US\$ / TM / 1 TM = 22 quintales

Meses	2009	2010	2011
Ene	148.6	170.4	257.17
Feb	142.7	158.9	256.83
Mar	149.7	153.9	264.75
Abr	152.0	150.0	289.99
May	156.8	145.5	271.64
Jun	147.8	132.6	
Jul	131.8	140.4	
Ago	142.2	186.8	
Sept	139.7	213.9	
Oct	158.0	227.4	
Nov	165.0	236.7	
Dic	162.5	248.7	

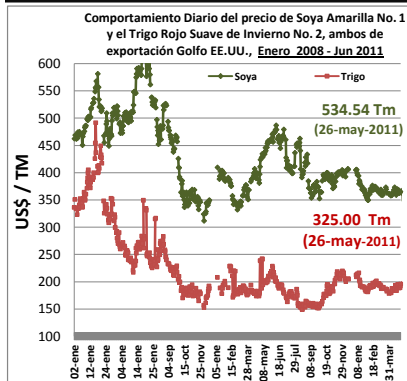
Fuente: Elaboración propia con datos de Infoaserc, SAGARPA, México



Sorgo No. 2 de exportación, Golfo EE.UU.
 Seguimiento diario de precios

Fecha	\$/Tm	\$/Quintal
26-may-11	278.00	12.64

SOYA Y TRIGO EN EE.UU.: OTROS MERCADOS INFLUYENTES EN EL MERCADO DE MAÍZ



Fuente: Elaboración propia con datos de Infoaserc, SAGARPA, México

TRIGO

Factores Específicos:

Los futuros de trigo concluyeron la sesión con sólidas ganancias que alcanzaron hasta 2.2%. El clima adverso en EE.UU. y en la Unión Europea fue el factor de soporte esta tarde. Aunado a lo anterior, la expectativa de una menor superficie de siembra destinada a trigo esta primavera, la mala condición de la cosecha de invierno en EE.UU. y la sequía en Europa, serán el origen de una menor producción a nivel mundial, según los analistas.

Fuente: INFOASERCA, México

SOYA

Factores Específicos:

Los futuros de soya finalizaron con ganancias la jornada de este jueves. El mercado obtuvo soporte de las lluvias en el Medio Oeste que dieron lugar a inquietudes sobre el retraso en la siembra de esta oleaginosa. Los estimados del mercado prevén que la superficie destinada a soya sólo sea ligeramente superior a la estimada previamente por el USDA. Por otra parte el reporte semanal de ventas de exportación presentó ventas totales por 157.1 mil toneladas, cifra dentro de las expectativas de mercado pero situadas muy cerca del límite inferior; en cuanto al reporte de extracción de abril, esta fue por 128 millones de bushels, ligeramente por debajo de las expectativas de mercado que se situaron en 129.3 millones.

Fuente: INFOASERCA, México