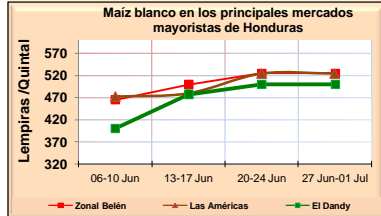


**MAÍZ**  
**CONDICIONES DE MERCADO (Pag. 1/2)**  
**BOLETIN # 26**  
**Del 27 Junio al 01 Julio, 2011**

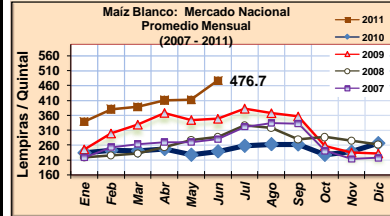
**MERCADO NACIONAL** Fuente: SIMPAH

SEMANA	Precios tomados los días viernes			Precios Mayoristas - Lps. por Quintal (sacos de 100 Lbs)						
	Tegucigalpa			La Ceiba	Sta. Rosa	Comayagua	Siguatep.	Choluteca	Danlí	Juticalpa
	Zonal Belén	Las Américas	SPS	Días Sábados	Días Sábados	Días Viernes	Días Jueves	Días Sábados	Días Viernes	Días Sábado
06-10 Jun	465.0	472.5	400.0	445.0	440.0	397.5	405.0	400.0	412.5	n.d.
13-17 Jun	500.0	480.0	477.5	435.0	440.0	450.0	460.0	400.0	412.5	n.d.
20-24 Jun	525.0	525.0	500.0	n.d.	n.d.	<b>450.0</b>	<b>500.0</b>	<b>435.0</b>	<b>437.5</b>	<b>600.0</b>
27 Jun-01 Jul	<b>525.0</b>	<b>525.0</b>	<b>500.0</b>	n.d.	n.d.	n.d.	n.d.	n.d.	n.d.	n.d.

Espacios en blanco no se reporto precios.



SORGO EN HONDURAS (Lps./qq)		
ZONA	16-20 Jun	23-27 Jun
Tegucigalpa	n.d.	n.d.
SPS	n.d.	n.d.
La Ceiba	n.d.	n.d.
Sta. Rosa	n.d.	n.d.
Comayagua	300.0	350.0
Siguatepeque	450.0	450.0
Choluteca	350.0	362.5
Danlí	362.5	362.5
Juticalpa	n.d.	n.d.



**FERTILIZANTES TEG:** UREA 46%: **530.00** Lps. / 43 Kgs. **12-24-12:** **580.00** Lps/43 Kgs. **18-46-0:** **700.00** Lps. / 43 Kgs.

Fuente: SIMPAH/FHIA. PRECIOS DE TEGUCIGALPA correspondiente al Viernes 01 de Julio 2011.

**MAIZ: Mercados de Centroamérica, México y República Dominicana**

SEMANA	Precios de mayorista dado en US\$ por Quintal (sacos de 100 Lbs.)						
	Honduras <sup>1/</sup>	Guatemala <sup>2/</sup>	El Salvador <sup>3/</sup>	Nicaragua <sup>4/</sup>	Costa Rica <sup>5/</sup>	México, DF <sup>6/</sup>	Rep. Dom. <sup>7/</sup>
06-10 Jun	24.81	25.51	30.50	29.07	31.03	21.19	22.35
13-17 Jun	25.93	28.46	31.75	30.84	19.98	21.05	26.28
20-24 Jun	27.78	28.81	33.50	31.25	32.50	23.15	26.28
27 Jun-01 Jul	<b>27.78</b>	<b>28.57</b>	<b>32.75</b>	<b>30.77</b>	<b>32.62</b>	<b>23.16</b>	n.d.
Fecha último	01-Jul-2011	01-Jul-2011	01-Jul-2011	01-Jul-2011	01-Jul-2011	29-jun-2011	n.d.

<sup>1/</sup> Precios promedio principales mercados de Tegucigalpa, tomados los viernes de cada semana. Fuente: SIMPAH <sup>2/</sup> Fuente: <http://www.mesa.org.gt> <sup>3/</sup> Precio de los viernes de cada semana. Fuente: <http://www.agronegocios.gob.sv/SIMPAH>  
<sup>4/</sup> Precios días miércoles. Fuente: <http://SIMPAH/FHIA> <sup>5/</sup> precio semanal www.cac.int <sup>6/</sup> Precio semanal. Fuente: <http://www.infoeserca.gob.mx> <sup>7/</sup> Precios días viernes. Fuente: <http://www.agricultura.prd.do>

**NOTICIAS DE MERCADO.** Fuente: Boletín de Noticias de SIECA

**Honduras:** El precio de la carga de maíz (200 libras) superó los 1,000 lempiras mientras que la medida ( 5 libras) de maíz blanco tiene un precio al consumidor de 27 lempiras; asimismo el precio de la Harina de maíz tendrá un alza de un lempira de la libra de este producto según informaron dos empresas productoras y comercializadoras de harina de maíz.

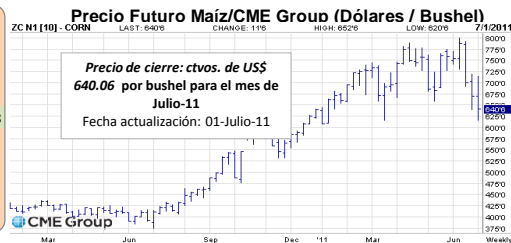
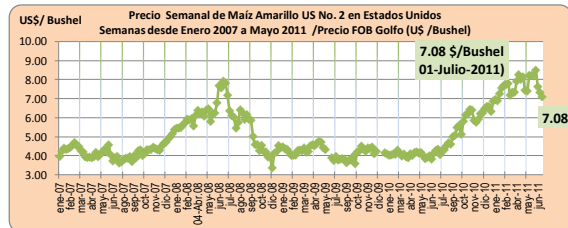
**MERCADO INTERNACIONAL DE MAIZ**

Maíz Amarillo US No. 2: Estimación de precios de importación a nivel de mayorista, Viernes de 01 de Julio de 2011										
FOB Golfo EE.UU. (\$/Bushel) (a)	Unidad de Medida (b)	Factor de conversión (c)	FOB Golfo (US\$) (d=a*c)	Cotización US\$ (e)	FOB Golfo EEUU (Lps) (f=d*e)	Flete USA-P. Cortés (Lps.) (g)	Seguro Marítimo (Lps.) (h)	Precio CIF Pto. Cortés (Lps.) (i=f+g+h)	Costo de Internación (Lps.) (j)	15% Arancel (Lps.) (k=i*0.15)
7.08	TM:	39.368	<b>278.73</b>	19.0274	5,303.42	575.36	70.74	5,949.52	329.01	892.43
	Quintal:	1.7895	<b>12.67</b>		241.06	26.15	3.22	270.43	14.96	40.56

COMENTARIO (SAGARPA, México) 30-Junio-2011				
Unidad de Medida	Transporte a SPS (Lps.) (l)	Total CIF a SPS (Lps.) (m=i+j+k+l)	Transporte a Teg. (Lps.) (n)	TOTAL CF TEG. (Lps.) (o=m+n)
TM	132.00	<b>7,302.96</b>	473.00	<b>7,776.0</b>
Quintal	6.00	<b>331.95</b>	21.50	<b>353.5</b>

**Factores Específicos:** Los futuros de maíz descendieron con fuerza este jueves, descendiendo el máximo permitido por la bolsa, después de la publicación de los reporte de superficie de siembra y de inventarios, ambos negativos para los precios. La superficie sembrada de maíz se reportó en 92.3 millones de acres, 104 mil más que las intenciones de siembra y mayor en 1.5 millones de acres al estimado del mercado. Aunado a lo anterior, el reporte trimestral de inventarios; con cifras al 1 de junio, también resultó ser mayor a lo esperado; se reportaron 3.67 mil millones de bushels, 368 millones más que los esperado por el mercado.

**Nota:** Las empresas que cumplan con los acuerdos del convenio y las que estén dentro del contingente del CAFTA, No pagan arancel (0%). Agronegocios con datos de SIMPAH y el USDA.





SECRETARÍA DE AGRICULTURA Y GANADERÍA  
 PRORAMA NACIONAL DE DESARROLLO AGROALIMENTARIO  
 UNIDAD DE AGRONEGOCIOS

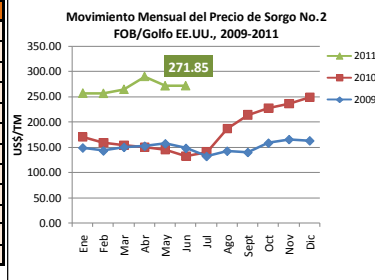


... Continuación del Boletín de Maíz (pag. 2/2)  
 Semana del 27 de Junio al 01 de Julio de 2011

**SORGO: PRECIOS PROMEDIOS HISTÓRICOS EN EE. UU. (FOB GOLFO) - US\$ / TM / 1 TM = 22 quintales**

Meses	2009	2010	2011
Ene	148.6	170.4	257.17
Feb	142.7	158.9	256.83
Mar	149.7	153.9	264.75
Abr	152.0	150.0	289.99
May	156.8	145.5	271.64
Jun	147.8	132.6	271.85
Jul	131.8	140.4	
Ago	142.2	186.8	
Sept	139.7	213.9	
Oct	158.0	227.4	
Nov	165.0	236.7	
Dic	162.5	248.7	

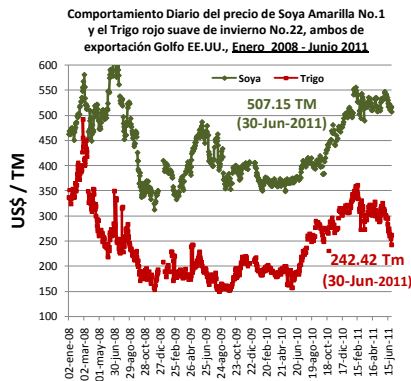
Fuente: Elaboración propia con datos de Infoserca, SAGARPA, México



Sorgo No. 2 de exportación, Golfo EE.UU.  
 Seguimiento diario de precios

Fecha	\$/Tm	\$/Quintal
30-jun-11	252.21	11.46

**SOYA Y TRIGO EN EE.UU.: OTROS MERCADOS INFLUYENTES EN EL MERCADO DE MAÍZ**



Fuente: Elaboración propia con datos de Infoserca, SAGARPA, México.

**TRIGO**

**Factores Específicos:**

Los futuros de maíz descendieron bruscamente este jueves, perdiendo más de 8% en una sola jornada; lo anterior en respuesta al reporte trimestral de inventarios y al fuerte descenso que presentó el maíz. El reporte de superficie sembrada presentó elementos mixtos, pues reportó la siembra de 56.4 millones de acres cuando el mercado esperaba 56.7 millones. Sin embargo la superficie sembrada de trigo de primavera fue reportada en 13.6 millones de acres cuando el mercado esperaba 0.3 millones menos. En cuanto al reporte de inventarios este presentó una cifra de 861 millones de bushels, cuando el mercado esperaba 826 millones.

Fuente: INFOASERCA, México

**SOYA**

**Factores Específicos:**

Los futuros de soya descendieron alrededor de 2%, pérdida bastante menor a la que sufrieron el maíz y el trigo. El USDA reportó una superficie sembrada de soya menor a la estimada por el mercado, factor alcista que limitó las pérdidas pero que no fue suficiente ante el reporte de inventarios, que fue mayor en 20 millones de bushels a los estimados previamente por el mercado. El USDA reportó su estimación de superficie sembrada en 75.2 millones de acres y los inventarios en 619 millones de bushels.

Fuente: INFOASERCA, México

Boletín preparado por la Unidad de Agronegocios de la Secretaría de Agricultura y Ganadería; Biv. Centroamérica, Ave. La FAO, Tel.: (504) 2232-4605, Tegucigalpa, M.D.C., Honduras, C.A.  
 Contacto email: emachuca@sag.gob.hn ó ena\_machuca@yahoo.es

ESTE BOLETIN Y OTROS MÁS EN: [www.sag.gob.hn/agronegocios](http://www.sag.gob.hn/agronegocios)