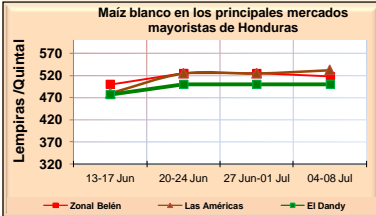


MAÍZ
CONDICIONES DE MERCADO (Pag. 1/2)
BOLETIN # 27
Del 04 al 08 Julio, 2011

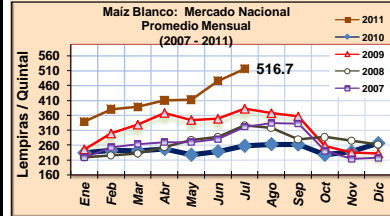
MERCADO NACIONAL Fuente: SIMPAH

SEMANA	Precios tomados los días viernes			Precios Mayoristas - Lps. por Quintal (sacos de 100 Lbs)						
	Tegucigalpa		SPS	La Ceiba	Sta. Rosa	Comayagua	Siguatep.	Choluteca	Danlí	Juticalpa
	Zonal Belén	Las Américas	El Dandy	Días Sábados	Días Sábados	Días Viernes	Días Jueves	Días Sábados	Días Viernes	Días Sábados
13-17 Jun	500.0	480.0	477.5	435.0	440.0	450.0	460.0	400.0	412.5	n.d.
20-24 Jun	525.0	525.0	500.0	n.d.	n.d.	450.0	500.0	435.0	437.5	600.0
27 Jun-01 Jul	525.0	525.0	500.0	440.0	440.0	495.0	502.5	487.5	462.5	500.0
04-08 Jul	517.5	532.5	500.0	n.d.	n.d.	n.d.	n.d.	n.d.	n.d.	n.d.

Espacios en blanco no se reporto precios.



SORGO EN HONDURAS (Lps./qq)		
ZONA	23-27 Jun	30 Jun-04 Jul
Tegucigalpa	n.d.	n.d.
SPS	n.d.	n.d.
La Ceiba	n.d.	n.d.
Sta. Rosa	n.d.	n.d.
Comayagua	350.0	350.0
Siguatepeque	450.0	450.0
Choluteca	362.5	350.0
Danlí	362.5	362.5
Juticalpa	n.d.	n.d.



FERTILIZANTES TEG: UREA 46%: **530.00** Lps. / 43 Kgs. **12-24-12:** **580.00** Lps/43 Kgs. **18-46-0:** **700.00** Lps. / 43 Kgs.

Fuente: SIMPAH/FHIA. PRECIOS DE TEGUCIGALPA correspondiente al **Viernes 08 de Julio 2011.**

MAÍZ: Mercados de Centroamérica, México y República Dominicana

SEMANA	Precios de mayorista dado en US\$ por Quintal (sacos de 100 Lbs.)						
	Honduras ^{1/}	Guatemala ^{2/}	El Salvador ^{3/}	Nicaragua ^{4/}	Costa Rica ^{5/}	México, DF ^{6/}	Rep. Dom. ^{7/}
13-17 Jun	25.93	28.46	31.75	30.84	19.98	21.05	26.28
20-24 Jun	27.78	28.81	33.50	31.25	32.50	23.15	26.28
27 Jun-01 Jul	27.78	28.57	32.75	30.77	32.62	23.16	n.d.
04-08 Jul	27.78	28.06	32.25	31.19	32.56	23.40	23.66
Fecha último	08-Jul-2011	08-Jul-2011	08-Jul-2011	08-Jul-2011	04-Jul-2011	06-Jul-2011	06-Jul-2011

^{1/} Precios promedio principales mercados de Tegucigalpa, tomados los viernes de cada semana. Fuente: SIMPAH ^{2/} Fuente: <http://www.mesa.gob.gt> ^{3/} Precio de los viernes de cada semana. Fuente: <http://www.agronegocios.gob.sv/SIMPAH>
^{4/} Precios días miércoles. Fuente: <http://SIMPAH/FHIA> ^{5/} precio semanal www.cac.int ^{6/} Precio semanal. Fuente: <http://www.infoeserca.gob.mx> ^{7/} Precios días viernes. Fuente: <http://www.agricultura.pob.do>

NOTICIAS DE MERCADO. Fuente: Boletín de Noticias de SIECA

Honduras: El precio de la carga de maíz (200 libras) superó los 1,000 lempiras mientras que la medida (5 libras) de maíz blanco tiene un precio al consumidor de 27 lempiras; asimismo el precio de la Harina de maíz tendrá un alza de un lempira de la libra de este producto según informaron dos empresas productoras y comercializadoras de harina de maíz.

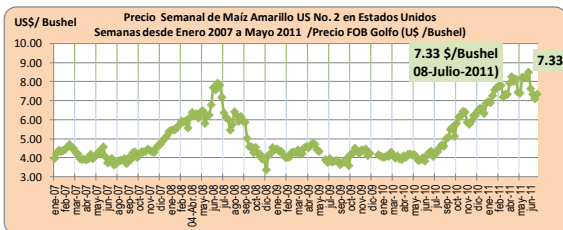
MERCADO INTERNACIONAL DE MAÍZ

Maíz Amarillo US No. 2: Estimación de precios de Importación a nivel de mayorista, Viernes de 08 de Julio de 2011										
FOB Golfo EE.UU. (\$/Bushel) (a)	Unidad de Medida (b)	Factor de conversión (c)	FOB Golfo (US\$) (d=1/a*c)	Cotización US\$ (e)	FOB Golfo EEUU (Lps) (f=d*e)	Flete USA-P. Cortés (Lps.) (g)	Seguro Marítimo (Lps.) (h)	Precio CIF Pto. Cortés (Lps.) (i=f+g+h)	Costo de Internación (Lps.) (j)	15% Arancel (Lps.) (k=i*0.15)
7.33	TM:	39.368	288.57	19.0274	5,490.69	575.36	68.22	6,134.27	319.12	920.14
	Quintal:	1.7895	13.12		249.58	26.15	3.10	278.83	14.51	41.82

COMENTARIO (SAGARPA, México) 07-Julio-2011				
Unidad de Medida	Transporte a SPS (Lps.) (l)	Total CIF a SPS (Lps.) (m=i+j+k+l)	Transporte a Teg. (Lps.) (n)	TOTAL CIF TEG. (Lps.) (o=m+n)
TM	132.00	7,505.53	473.00	7,978.5
Quintal	6.00	341.16	21.50	362.7

Factores Específicos: Los futuros de maíz finalizaron esta tarde con ganancias, ya que obtuvieron soporte de los mercados externos y de las noticias de que China compró maíz norteamericano y quizá compre más. Los precios del petróleo estuvieron al alza, así como el mercado accionario y el dólar presentó debilidad. Sin embargo las ganancias fueron limitadas por el clima favorable actualmente y los pronósticos que no reportan amenazas para el cultivo.

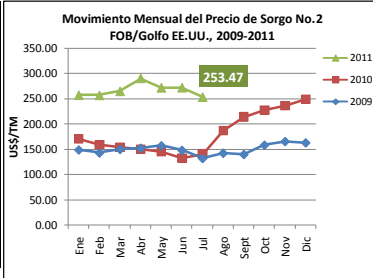
Nota: Las empresas que cumplan con los acuerdos del convenio y las que estén dentro del contingente del CAFTA, No pagan arancel (0%). Agronegocios con datos de SIMPAH y el USDA.



SORGO: PRECIOS PROMEDIOS HISTÓRICOS EN EE. UU. (FOB GOLFO) - US\$ / TM / 1 TM = 22 quintales

Meses	2009	2010	2011
Ene	148.6	170.4	257.17
Feb	142.7	158.9	256.83
Mar	149.7	153.9	264.75
Abr	152.0	150.0	289.99
May	156.8	145.5	271.64
Jun	147.8	132.6	271.85
Jul	131.8	140.4	253.47
Ago	142.2	186.8	
Sept	139.7	213.9	
Oct	158.0	227.4	
Nov	165.0	236.7	
Dic	162.5	248.7	

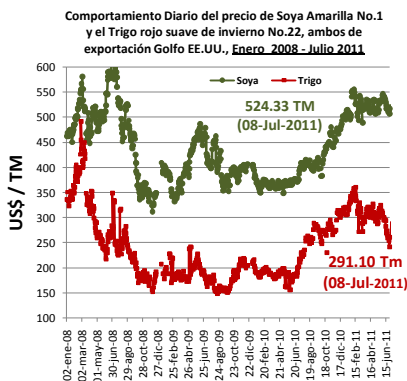
Fuente: Elaboración propia con datos de Infoserca, SAGARPA, México



Sorgo No. 2 de exportación, Golfo EE.UU.
Seguimiento diario de precios

Fecha	\$/Tm	\$/Quintal
08-jul-11	258.60	11.75

SOYA Y TRIGO EN EE.UU.: OTROS MERCADOS INFLUYENTES EN EL MERCADO DE MAÍZ



Fuente: Elaboración propia con datos de Infoserca, SAGARPA, México.

TRIGO

Factores Específicos:

Los futuros de trigo cerraron este jueves con ganancias, que en el caso de los contratos más cercanos fueron superiores a 1.3%. Los precios encontraron soporte en la debilidad del dólar, el alza del crudo y la fortaleza del mercado de maíz. Sin embargo las ganancias fueron limitadas por la noticia de que Egipto, principal importador de trigo, compró a Rusia 180 mil toneladas de este cereal.

Fuente: INFOASERCA, México

SOYA

Factores Específicos:

Los futuros de soya finalizaron la sesión de este jueves con ganancias. Los precios obtuvieron soporte de la debilidad del dólar, el alza del crudo y la fortaleza del mercado accionarios. Asimismo, se pagó una prima por el factor del clima, que a pesar de ser favorable, el área sembrada fue tan justa que no deja lugar a la incertidumbre del clima de agosto.

Fuente: INFOASERCA, México
