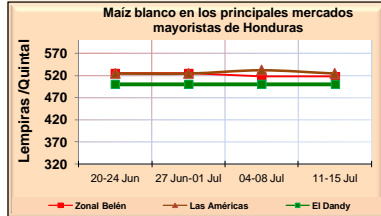


MAÍZ
CONDICIONES DE MERCADO (Pag. 1/2)
BOLETIN # 28
Del 11 al 15 Julio, 2011

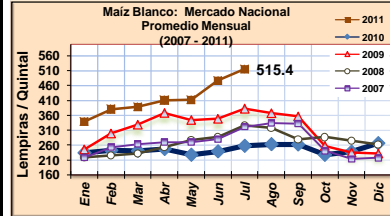
MERCADO NACIONAL Fuente: SIMPAH

SEMANA	Precios tomados los días viernes			Precios Mayoristas - Lps. por Quintal (sacos de 100 Lbs)						
	Tegucigalpa			La Ceiba	Sta. Rosa	Comayagua	Siguatep.	Choluteca	Danlí	Juticalpa
	Zonal Belén	Las Américas	SPS	Días Sábados	Días Sábados	Días Viernes	Días Jueves	Días Sábados	Días Viernes	Días Sábado
20-24 Jun	525.0	525.0	500.0	n.d.	n.d.	450.0	500.0	435.0	437.5	600.0
27 Jun-01 Jul	525.0	525.0	500.0	440.0	440.0	495.0	502.5	487.5	462.5	500.0
04-08 Jul	517.5	532.5	500.0	420.0	440.0	495.0	510.0	475.0	487.5	500.0
11-15 Jul	517.5	525.0	500.0	n.d.	n.d.	n.d.	n.d.	n.d.	n.d.	n.d.

Espacios en blanco no se reporto precios.



SORGO EN HONDURAS (Lps./qq)		
ZONA	30 Jun-04 Jul	07-11 Jul
Tegucigalpa	n.d.	n.d.
SPS	n.d.	n.d.
La Ceiba	n.d.	n.d.
Sta. Rosa	n.d.	n.d.
Comayagua	350.0	350.0
Siguatepeque	450.0	450.0
Choluteca	350.0	350.0
Danlí	362.5	362.5
Juticalpa	n.d.	n.d.



FERTILIZANTES TEG: UREA 46%: **500.00** Lps. / 43 Kgs. **12-24-12:** **590.00** Lps/43 Kgs. **18-46-0:** **700.00** Lps. / 43 Kgs.

Fuente: SIMPAH/FHIA. PRECIOS DE TEGUCIGALPA correspondiente al Viernes 15 de Julio 2011.

MAÍZ: Mercados de Centroamérica, México y República Dominicana

SEMANA	Precios de mayorista dado en US\$ por Quintal (sacos de 100 Lbs.)						
	Honduras ^{1/}	Guatemala ^{2/}	El Salvador ^{3/}	Nicaragua ^{4/}	Costa Rica ^{5/}	México, DF ^{6/}	Rep. Dom. ^{7/}
20-24 Jun	27.78	28.81	33.50	31.25	32.50	23.15	26.28
27 Jun-01 Jul	27.78	28.57	32.75	30.77	32.62	23.16	n.d.
04-08 Jul	27.78	28.06	32.25	31.19	32.56	23.40	23.66
11-15 Jul	27.58	27.81	31.50	31.16	32.49	23.23	19.70
Fecha último	15-jul-2011	15-jul-2011	15-jul-2011	15-jul-2011	11-jul-2011	13-jul-2011	15-jul-2011

^{1/} Precios promedio principales mercados de Tegucigalpa, tomados los viernes de cada semana. Fuente: SIMPAH ^{2/} Fuente: <http://www.mesa.pob.do> ^{3/} Precio de los viernes de cada semana. Fuente: <http://www.agronegocios.pob.do/SIMPAH>
^{4/} Precios días miércoles. Fuente: <http://SIMPAH/FHIA> ^{5/} precio semanal www.cac.int ^{6/} Precio semanal. Fuente: <http://www.infosecera.com.mx> ^{7/} Precios días viernes. Fuente: <http://www.agricultura.pob.do>

NOTICIAS DE MERCADO.

Honduras: En enero pasado la medida del grano se cotizaba en 15 lempiras, unos 600 lempiras el saco de 200 libras; sin embargo, ese valor se ha duplicado a 1,030 lempiras la carga, quedando en 25 lempiras la medida.
Nicaragua: 145 mil manzanas de maíz y frijol ya fueron sembradas en cumplimiento del Plan Nacional de Producción, confirmó el Ministerio Agronegocios y Forestal, observándose que el comportamiento del ciclo agrícola tiene buenas condiciones.

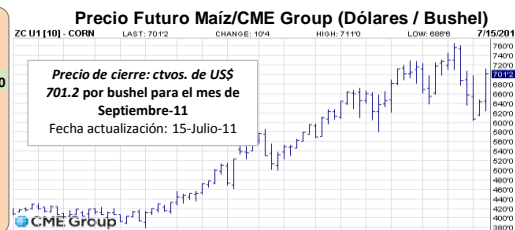
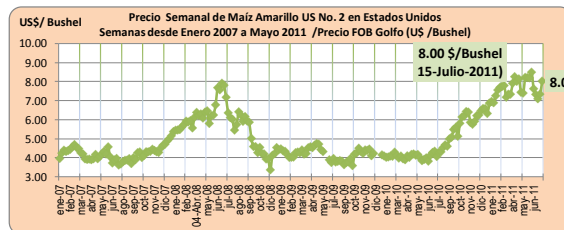
MERCADO INTERNACIONAL DE MAÍZ

Maíz Amarillo US No. 2: Estimación de precios de Importación a nivel de mayorista, Viernes de 15 de Julio de 2011										
FOB Golfo EE.UU. (\$/Bushel) (a)	Unidad de Medida (b)	Factor de conversión (c)	FOB Golfo (US\$) (d=a*c)	Cotización US\$ (e)	FOB Golfo EEUU (Lps) (f=d*e)	Flete USA-P. Cortés (Lps.) (g)	Seguro Marítimo (Lps.) (h)	Precio CIF Pto. Cortés (Lps.) (i=f+g+h)	Costo de Internación (Lps.) (j)	15% Arancel (Lps.) (k=i*0.15)
8.00	TM:	39.368	314.94	19.0274	5,992.57	575.36	72.09	6,640.02	334.31	996.00
	Quintal:	1.7895	14.32		272.39	26.15	3.28	301.82	15.20	45.27

COMENTARIO (SAGARPA, México) 14-Julio-2011				
Unidad de Medida	Transporte a SPS (Lps.) (l)	Total CIF a SPS (Lps.) (m=i+j+k+l)	Transporte a Teg. (Lps.) (n)	TOTAL CIF TEG. (Lps.) (o=m+n)
TM	132.00	8,102.33	473.00	8,575.3
Quintal	6.00	368.29	21.50	389.8

Factores Específicos: Los futuros de maíz que cotizan en Chicago concluyeron la sesión de este jueves con posiciones mixtas. La toma de utilidades pesó en los contratos diferidos. Sin embargo las pérdidas fueron limitadas por los pronósticos de calor y sequía en el Cinturón de Maíz para la próxima semana, cuando el cultivo estará en pleno periodo de polinización, lo cual podría afectarlo. Por otra parte, las ventas semanales de exportación ascendieron a más de un millón y medio de toneladas, cifra en línea con las expectativas de mercado.

Nota: Las empresas que cumplan con los acuerdos del convenio y las que estén dentro del contingente del CAFTA, No pagan arancel (0%). Agronegocios con datos de SIMPAH y el USDA.

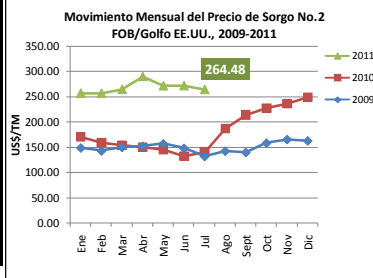


... Continuación del Boletín de Maíz (pag. 2/2)
Semana del 11 al 15 de Julio de 2011

SORGO: PRECIOS PROMEDIOS HISTÓRICOS EN EE. UU. (FOB GOLFO) - US\$ / TM / 1 TM = 22 quintales

Meses	2009	2010	2011
Ene	148.6	170.4	257.17
Feb	142.7	158.9	256.83
Mar	149.7	153.9	264.75
Abr	152.0	150.0	289.99
May	156.8	145.5	271.64
Jun	147.8	132.6	271.85
Jul	131.8	140.4	264.48
Ago	142.2	186.8	
Sept	139.7	213.9	
Oct	158.0	227.4	
Nov	165.0	236.7	
Dic	162.5	248.7	

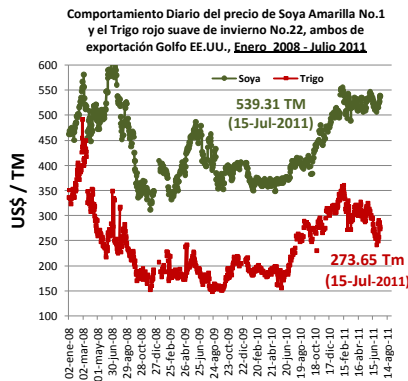
Fuente: Elaboración propia con datos de Infoserca, SAGARPA, México



Sorgo No. 2 de exportación, Golfo EE.UU. Seguimiento diario de precios

Fecha	\$/Tm	\$/Quintal
15-jul-11	283.96	12.91

SOYA Y TRIGO EN EE.UU.: OTROS MERCADOS INFLUYENTES EN EL MERCADO DE MAÍZ



Fuente: Elaboración propia con datos de Infoserca, SAGARPA, México.

TRIGO

Factores Específicos:

Los futuros de trigo que cotizan en Chicago cerraron esta jornada a la baja. El reporte semanal de ventas de exportación, emitido esta mañana por el USDA, estuvo en línea con las expectativas de mercado, con la venta de 519.1 mil toneladas. Por otra parte, el gobierno de Rusia informó que la cosecha de ese país alcanzará los 90 millones de toneladas este año; 5 millones más de lo estimado con anterioridad y muy superior a los 61 millones del año anterior, cuando fue afectado por la sequía.

Fuente: INFOASERCA, México

SOYA

Factores Específicos:

Los futuros de soya concluyeron este jueves con ganancias, apoyados en compras técnicas y en algunas preocupaciones respecto al clima, que se prevé cálido y seco para la próxima semana en la zona el Medio Oeste. Aunque el período crítico para la soya es durante agosto, un patrón de calor y sequía podrían disminuir los rendimientos. Por otra parte en el reporte de extracción de soya del USDA, emitido esta mañana, se estimó que la extracción durante junio fue de 117.7 millones de bushels, lo cual es 1 millón de bushels menos a lo estimado por el mercado.

Fuente: INFOASERCA, México