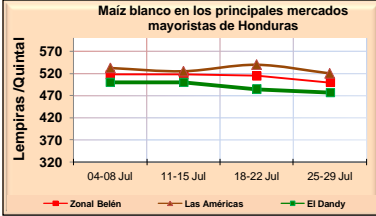


MAÍZ
CONDICIONES DE MERCADO (Pag. 1/2)
BOLETIN # 30
Del 25 al 29 Julio, 2011

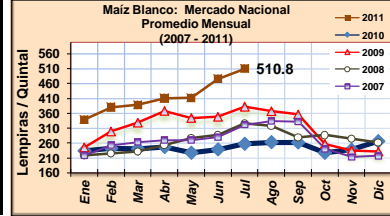
MERCADO NACIONAL Fuente: SIMPAH

SEMANA	Precios tomados los días viernes			La Ceiba	Sta. Rosa	Comayagua	Siguatep.	Choluteca	Danlí	Juticalpa
	Tequigalpa									
	Zonal Belén	Las Américas	SPS							
04-08 Jul	517.5	532.5	500.0	420.0	440.0	495.0	510.0	475.0	487.5	500.0
11-15 Jul	517.5	525.0	500.0	420.0	440.0	495.0	510.0	475.0	487.5	500.0
18-22 Jul	515.0	540.0	485.0	425.0	440.0	462.5	482.5	462.5	512.5	500.0
25-29 Jul	500.0	520.0	477.5	n.d.	n.d.	n.d.	n.d.	n.d.	n.d.	n.d.

Espacios en blanco no se reporto precios.



SORGO EN HONDURAS (Lps./qq)		
ZONA	14-18 Jul	21-25 Jul
Tequigalpa	n.d.	n.d.
SPS	n.d.	n.d.
La Ceiba	n.d.	n.d.
Sta. Rosa	n.d.	n.d.
Comayagua	350.0	350.0
Siguatepeque	450.0	450.0
Choluteca	350.0	350.0
Danlí	362.5	n.d.
Juticalpa	n.d.	n.d.



FERTILIZANTES TEG: UREA 46%: **525.00** Lps. / 43 Kgs. **12-24-12:** **550.00** Lps/43 Kgs. **18-46-0:** **700.00** Lps. / 43 Kgs.

Fuente: SIMPAH/FHIA. PRECIOS DE TEGUCIGALPA correspondiente al Viernes 29 de Julio 2011.

MAÍZ: Mercados de Centroamérica, México y República Dominicana

SEMANA	Precios de mayorista dado en US\$ por Quintal (sacos de 100 Lbs.)							
	Honduras ^{1/}	Guatemala ^{2/}	El Salvador ^{3/}	Nicaragua ^{4/}	Costa Rica ^{5/}	México, DF ^{6/}	Rep. Dom. ^{7/}	
04-08 Jul	27.78	28.06	32.25	31.19	32.56	23.40	23.66	
11-15 Jul	27.58	27.81	31.50	31.16	32.49	23.23	19.70	
18-22 Jul	27.91	27.63	30.50	35.58	36.88	23.43	21.02	
25-29 Jul	27.07	27.63	30.50	36.88	37.29	23.40	22.32	
Fecha último	29-jul-2011	29-jul-2011	29-jul-2011	29-jul-2011	25-jul-2011	27-jul-2011	27-jul-2011	

^{1/} Precios promedio principales mercados de Tegucigalpa, tomados los viernes de cada semana. Fuente: SIMPAH ^{2/} Fuente: <http://www.masa.gob.gt> ^{3/} Precio de los viernes de cada semana. Fuente: <http://www.agronegocios.gob.sv/SIMPAH>
^{4/} Precios días miércoles. Fuente: <http://SIMPAH/FHIA> ^{5/} precio semanal www.cac.int ^{6/} Precio semanal. Fuente: <http://www.infosecera.com.mx> ^{7/} Precios días viernes. Fuente: <http://www.agricultura.gob.do>

NOTICIAS DE MERCADO.

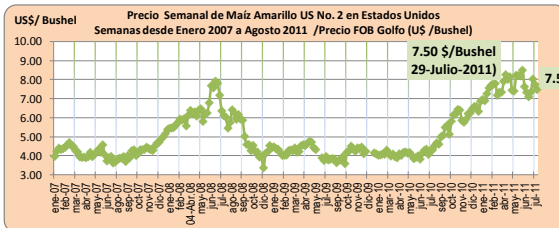
Honduras: De acuerdo con las proyecciones, y tomando en cuenta las manzanas de tierra que se han sembrado, se estima que en la cosecha de primera se van a producir 14 millones de quintales de maíz
Nicaragua: Según reporte del MAGFOR, en maíz blanco se sembró un total de 291,670 manzanas. Se reportan 186 manzanas perdidas debido a mala calidad de la semilla y daño por animales silvestres en Río San Juan, Madriz y Nueva Segovia.
Guatemala: El Ministerio de Agricultura, Ganadería y Alimentación (MAGA) reportó ayer una serie de productos que se han perdido como con secuencia de las lluvias copiosas de los últimos días. Entre estos destaca el maíz, reportando 62 hectáreas pérdidas.

MERCADO INTERNACIONAL DE MAÍZ

Maíz Amarillo US No. 2: Estimación de precios de Importación a nivel de mayorista, Viernes de 29 de Julio de 2011										
FOB Golfo EE.UU. (\$/Bushel) (a)	Unidad de Medida (b)	Factor de conversión (c)	FOB Golfo (US\$) (d=a*c)	Cotización US\$ (e)	FOB Golfo EEUU (Lps) (f=d*e)	Flete USA-P. Cortés (Lps.) (g)	Seguro Marítimo (Lps.) (h)	Precio CIF Pto. Cortés (Lps.) (i=f+g+h)	Costo de Internación (Lps.) (j)	15% Arancel (Lps.) (k=i*0.15)
7.50	TM:	39.368	295.26	18.9620	5,998.72	575.36	71.15	6,245.23	330.62	936.78
	Quintal:	1.7895	13.42		254.49	26.15	3.23	283.87	15.03	42.58

COMENTARIO (SAGARPA, México) 28-Julio-2011				
Unidad de Medida	Transporte a SPS (Lps.) (l)	Total CIF a SPS (Lps.) (m=i+j+k+l)	Transporte a Teg. (Lps.) (n)	TOTAL CIF TEG. (Lps.) (o=m+n)
TM	132.00	7,644.63	473.00	8,117.6
Quintal	6.00	347.48	21.50	369.0

Nota: Las empresas que cumplan con los acuerdos del convenio y las que estén dentro del contingente del CAFTA, No pagan arancel (0%). Agronegocios con datos de SIMPAH y el USDA.

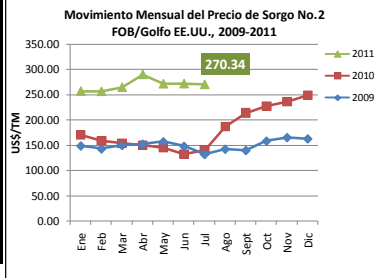


... Continuación del Boletín de Maíz (pag. 2/2)
Semana del 25 al 29 de Julio de 2011

SORGO: PRECIOS PROMEDIOS HISTÓRICOS EN EE. UU. (FOB GOLFO) - US\$ / TM / 1 TM = 22 quintales

Meses	2009	2010	2011
Ene	148.6	170.4	257.17
Feb	142.7	158.9	256.83
Mar	149.7	153.9	264.75
Abr	152.0	150.0	289.99
May	156.8	145.5	271.64
Jun	147.8	132.6	271.85
Jul	131.8	140.4	270.34
Ago	142.2	186.8	
Sept	139.7	213.9	
Oct	158.0	227.4	
Nov	165.0	236.7	
Dic	162.5	248.7	

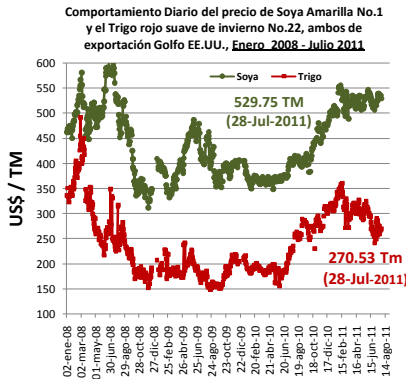
Fuente: Elaboración propia con datos de Infoserca, SAGARPA, México



Sorgo No. 2 de exportación, Golfo EE.UU. Seguimiento diario de precios

Fecha	\$/Tm	\$/Quintal
28-jul-11	281.97	12.82

SOYA Y TRIGO EN EE.UU.: OTROS MERCADOS INFLUYENTES EN EL MERCADO DE MAÍZ



Fuente: Elaboración propia con datos de Infoserca, SAGARPA, México.

TRIGO

Factores Específicos:

Los futuros de trigo que cotizan en Chicago cerraron con pérdidas este jueves, retrocediendo de un rally de dos días, mientras que los participantes estuvieron cuadrando sus posiciones ya que el cierre del mes se aproxima. El tour del Consejo de Calidad del Trigo informó que los campos de trigo de Dakota del Norte muestran buen potencial, sin embargo enfrentan el riesgo de una helada debido a la siembra tardía. Por otra parte el Consejo Internacional del Trigo elevó sus pronósticos de producción en 8 millones de toneladas para quedar en 674 millones de toneladas, 23 millones más que el año pasado. El reporte semanal de ventas de exportación presentó cifras en línea con las expectativas del mercado, las ventas ascendieron a 473.8 mil toneladas.

Fuente: INFOASERCA, México

SOYA

Factores Específicos:

Los futuros de soya finalizaron la jornada de este jueves con resultados negativos, debido al mejor clima en la zona productora del Medio Oeste de EE.UU. La temperatura más templada y las lluvias serán críticas en el mes de agosto para la planta, ya que sin estos buenos factores, el rendimiento podría verse afectado. Recordemos que este año se sembró menos superficie por lo que no hay lugar para una baja producción. Por otro lado, el reporte de extracción mensual de soya también fue bajista para el mercado, con una molienda de 124.3 millones de bushels contra los 125.1 que se esperaban. En cuanto al reporte semanal de ventas de exportación, éste también fue negativo para el mercado pues se mostraron ventas por 373.4 mil toneladas cuando el mercado esperaba cuando menos 550 mil.

Fuente: INFOASERCA, México

Boletín preparado por la Unidad de Agronegocios de la Secretaría de Agricultura y Ganadería; Biv. Centroamérica, Ave. La FAO, Tel.: (504) 2232-4605, Tegucigalpa, M.D.C., Honduras, C.A.
Contacto email: emachuca@sag.gob.hn ó ena_machuca@yahoo.es

ESTE BOLETIN Y OTROS MÁS EN: www.sag.gob.hn/agronegocios