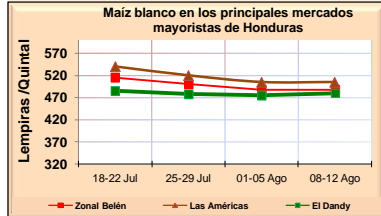


MAÍZ
CONDICIONES DE MERCADO (Pag. 1/2)
BOLETIN # 32
Del 08 al 12 de Agosto, 2011

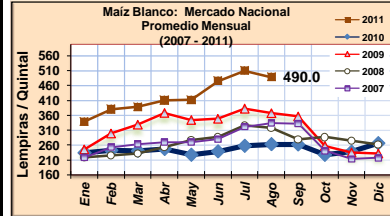
MERCADO NACIONAL Fuente: SIMPAH

SEMANA	Precios tomados los días viernes			Precios Mayoristas - Lps. por Quintal (sacos de 100 Lbs)						
	Tegucigalpa			La Ceiba	Sta. Rosa	Comayagua	Siguatep.	Choluteca	Danlí	Juticalpa
	Zonal Belén	Las Américas	SPS	Días Sábados	Días Sábados	Días Viernes	Días Jueves	Días Sábados	Días Viernes	Días Sábado
18-22 Jul	515.0	540.0	485.0	425.0	440.0	462.5	482.5	462.5	512.5	500.0
25-29 Jul	500.0	520.0	477.5	445.0	440.0	462.5	482.5	475.0	462.5	500.0
01-05 Ago	487.5	505.0	475.0	n.d.	n.d.	n.d.	n.d.	n.d.	n.d.	n.d.
08-12 Ago	487.5	505.0	480.0	n.d.	n.d.	n.d.	n.d.	n.d.	n.d.	n.d.

Espacios en blanco no se reportó precios.



SORGO EN HONDURAS (Lps./qq)		
ZONA	21-25 Jul	28 Jul-01 Ago
Tegucigalpa	n.d.	n.d.
SPS	n.d.	n.d.
La Ceiba	n.d.	n.d.
Sta. Rosa	n.d.	n.d.
Comayagua	350.0	350.0
Siguatepeque	450.0	450.0
Choluteca	350.0	400.0
Danlí	n.d.	n.d.
Juticalpa	n.d.	n.d.



FERTILIZANTES TEG	UREA 46% 580.00 Lps. / 43 Kgs.	12-24-12: 580.00 Lps. / 43 Kgs.	18-46-0: 700.00 Lps. / 43 Kgs.
--------------------------	--	---	--

Fuente: SIMPAH/FHIA, PRECIOS DE TEGUCIGALPA correspondiente al Viernes 12 de Agosto 2011.

PRECIOS CERTIFICADOS POR IHMA- correspondientes al mes de Agosto, 2011

*Maíz para alimentos balanceados Lps. 316.64 el quintal.

*Sorgo Lps. 284.98 el quintal (equivale al 90% del maíz tomando como referencia el precio internacional por bushel US\$ 6.67 del Chicago Merchandising Exchange (CME), más gastos de internación y manejo, más premio por calidad del grano nacional.)

MAÍZ: Mercados de Centroamérica, México y República Dominicana

SEMANA	Precios de mayorista dado en US\$ por Quintal (sacos de 100 Lbs.)						
	Honduras ^{1/}	Guatemala ^{2/}	El Salvador ^{3/}	Nicaragua ^{4/}	Costa Rica ^{5/}	México, DF ^{6/}	Rep. Dom. ^{7/}
18-22 Jul	27.91	27.63	30.50	35.58	36.88	23.43	21.02
25-29 Jul	27.07	27.63	30.50	36.88	37.29	23.40	22.32
01-05 Ago	26.37	27.53	n.d.	34.40	38.14	22.71	19.72
08-12 Ago	26.34	27.39	29.75	34.61	38.58	22.13	21.03
Fecha último	12-Ago-2011	12-Ago-2011	12-Ago-2011	12-Ago-2011	08-Ago-2011	10-Ago-2011	12-Ago-2011

^{1/} Precios promedio principales mercados de Tegucigalpa, tomados los viernes de cada semana. Fuente: SIMPAH
^{2/} Fuente: <http://www.misa.gob.gt>
^{3/} Precio de los viernes de cada semana. Fuente: <http://www.sipronnegocios.gob.sv/SIMPAH>
^{4/} Precios días miércoles. Fuente: <http://SIMPAH/FHIA> ^{5/} precio semanal www.cac.int ^{6/} Precio semanal. Fuente: <http://www.infoagencia.gob.mx> ^{7/} Precios días viernes. Fuente: <http://www.agricultura.gob.do>

NOTICIAS DE MERCADO.

Honduras: IHMA dispone L.10 millones para comprar maíz. Las autoridades de la Secretaría de Industria y Comercio (SIC) analizan la posibilidad de importar r sin aranceles 200,000 quintales de maíz desde Estados Unidos para enfrentar un posible desabastecimiento, mientras sale la cosecha.

Nicaragua: el Ministerio de Fomento, Industria y Comercio recientemente autorizó el ingreso de 10 mil toneladas de maíz blanco procedente de USA y México; el producto no ha llegado al mercado nacional, según comerciantes locales, mientras tanto, el precio del grano continúa en ascenso.

Guatemala: Más de 20 hectáreas de cultivos de maíz y frijol fueron dañadas por lluvias y fuertes vientos en las aldeas Rincón Grande y Rincón Chiquito, Zaragoza, Chimaltenango.

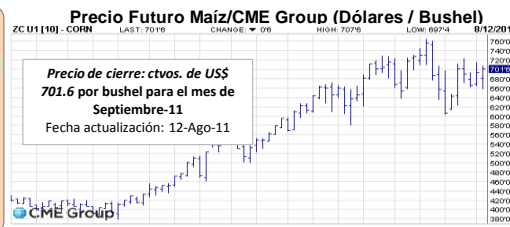
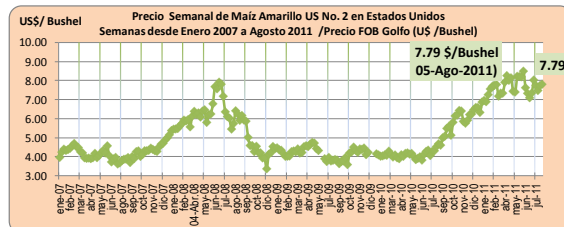
El Salvador: durante la última semana de julio, el quintal de maíz en El Salvador bajó a un promedio de \$30, es decir, \$5 menos que los meses anteriores. Es durante julio y agosto que salen los primeros quintales de la nueva cosecha nacional. Para este año podrían cultivarse unos 19 millones de quintales de maíz, lo que representa un incremento del 12% sobre la cosecha de 2010.

MERCADO INTERNACIONAL DE MAÍZ

Maíz Amarillo US No. 2: Estimación de precios de importación a nivel de mayorista, Viernes de 12 de Agosto de 2011										
FOB Golfo EE.UU. (\$/Bushel) (a)	Unidad de Medida (b)	Factor de conversión (c)	FOB Golfo (US\$) (d=a*c)	Cotización US\$ (e)	FOB Golfo EEUU (Lps) (f=d*e)	Flete USA-P. Cortés (Lps.) (g)	Seguro Marítimo (Lps.) (h)	Precio CIF Pto. Cortés (Lps.) (i=f+g+h)	Costo de Internación (Lps.) (j)	15% Arancel (Lps.) (k=i*0.15)
7.79	TM:	39.368	306.68	18.9489	5,811.19	575.36	71.15	6,457.70	330.62	968.65
	Quintal:	1.7895	13.94		264.14	26.15	3.23	293.53	15.03	44.03

COMENTARIO (SAGARPA, México) 11-Agosto-2011				
Unidad de Medida	Transporte a SPS (Lps.) (l)	Total CF a SPS (Lps.) (m=i+j+k+l)	Transporte a Teg. (Lps.) (n)	TOTAL CF TEG. (Lps.) (o=m+n)
TM	132.00	7,888.97	473.00	8,362.0
Quintal	6.00	358.59	21.50	380.1

Nota: Las empresas que cumplan con los acuerdos del convenio y las que estén dentro del contingente del CAFTA, No pagan arancel (0%). Agronegocios con datos de SIMPAH y el USDA.

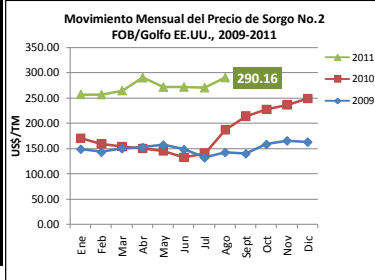




SORGO: PRECIOS PROMEDIOS HISTÓRICOS EN EE. UU. (FOB GOLFO) - US\$ / TM / 1 TM = 22 quintales

Meses	2009	2010	2011
Ene	148.6	170.4	257.17
Feb	142.7	158.9	256.83
Mar	149.7	153.9	264.75
Abr	152.0	150.0	289.99
May	156.8	145.5	271.64
Jun	147.8	132.6	271.85
Jul	131.8	140.4	270.34
Ago	142.2	186.8	290.16
Sept	139.7	213.9	
Oct	158.0	227.4	
Nov	165.0	236.7	
Dic	162.5	248.7	

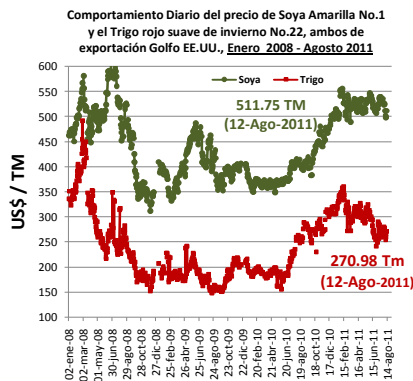
Fuente: Elaboración propia con datos de Infoserca, SAGARPA, México



Sorgo No. 2 de exportación, Golfo EE.UU. Seguimiento diario de precios

Fecha	\$/Tm	\$/Quintal
12-ago-11	296.96	13.50

SOYA Y TRIGO EN EE.UU.: OTROS MERCADOS INFLUYENTES EN EL MERCADO DE MAÍZ



Fuente: Elaboración propia con datos de Infoserca, SAGARPA, México.

TRIGO

Factores Específicos:

Los futuros de trigo concluyeron con ganancias superiores al 1.9%. Los precios obtuvieron soporte de las alzas del maíz y soya después de la publicación del reporte mensual de oferta y demanda del USDA, el cual fue neutral para el mercado de trigo, pues los números se mantuvieron en línea con las expectativas del mercado, y a nivel mundial, fueron relativamente bajistas. Se mostró a la baja el rendimiento del trigo de EE.UU. de 45.9 bushels por acre contra 47.2 bushels por acre del reporte anterior, con lo que la producción se estimó en 56.5 millones de toneladas, 0.8 millones menos que el estimado previo. En cuanto a las cifras mundiales la producción de trigo subió 9.67 millones de toneladas a 672.09 millones.

Fuente: INFOASERCA, México

SOYA

Factores Específicos:

Los futuros de soya cerraron fuertemente al alza la jornada de este jueves, apoyados principalmente por el reporte mensual de oferta y demanda del USDA que mostró una baja considerable de los rendimientos de soya situándolos en 41.4 bushels por acre, cifra menos al consenso del mercado, así como al 43.4 del estimado anterior y 43.5 del año pasado. Con lo anterior, la producción de EE.UU. se estimó en 89.8 millones de toneladas, 3.8 millones de toneladas menos que el estimado previo. En cuanto a las cifras mundiales, la producción se estimó en 860.52 millones de toneladas esto es 11.87 millones menos que el estimado previo, sin embargo, los inventarios finales bajaron solamente 1.13 millones de toneladas ya que se espera que el consumo baje 8.69 millones de toneladas, principalmente en el sector pecuario.

Fuente: INFOASERCA, México