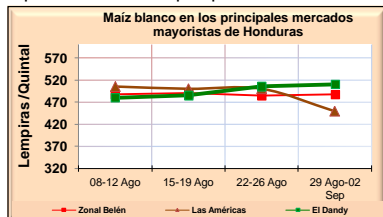


**MAÍZ**  
**CONDICIONES DE MERCADO (Pag. 1/2)**  
**BOLETIN # 35**  
**Del 29 de Agosto al 02 de Septiembre, 2011**

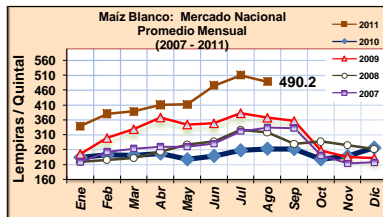
**MERCADO NACIONAL** Fuente: SIMPAH

SEMANA	Precios tomados los días viernes			Precios Mayoristas - Lps. por Quintal (sacos de 100 Lbs)						
	Tegucigalpa		SPS	La Ceiba	Sta. Rosa	Comayagua	Siguatep.	Choluteca	Danlí	Juticalpa
	Zonal Belén	Las Américas	El Dandy	Días Sábados	Días Sábados	Días Viernes	Días Jueves	Días Sábados	Días Viernes	Días Sábado
08-12 Ago	487.5	505.0	480.0	n.d.	440.0	462.5	482.5	425.0	462.5	n.d.
15-19 Ago	490.0	500.0	485.0	450.0	440.0	462.5	467.5	450.0	462.5	n.d.
22-26 Ago	485.0	500.0	505.0	n.d.	n.d.	n.d.	n.d.	n.d.	n.d.	n.d.
<b>29 Ago-02 Sep</b>	<b>487.5</b>	<b>450.0</b>	<b>510.0</b>	<b>425.0</b>	<b>535.0</b>	<b>462.5</b>	<b>467.5</b>	<b>432.5</b>	<b>462.5</b>	<b>400.0</b>

Espacios en blanco no se reporto precios.



SORGO EN HONDURAS (Lps./qq)		
ZONA	18-22 Ago	1-5 Sep
Tegucigalpa	n.d.	n.d.
SPS	n.d.	n.d.
La Ceiba	n.d.	n.d.
Sta. Rosa	n.d.	n.d.
Comayagua	350.0	350.0
Siguatepeque	450.0	550.0
Choluteca	375.0	387.5
Danlí	n.d.	n.d.
Juticalpa	n.d.	n.d.



<b>FERTILIZANTES TEG</b>	<b>UREA 46%</b> <b>580.00</b> Lps. / 43 Kgs.	<b>12-24-12:</b> <b>560.00</b> Lps. / 43 Kgs.	<b>18-46-0:</b> <b>700.00</b> Lps. / 43 Kgs.
--------------------------	--	---	--

Fuente: SIMPAH/FHIA. PRECIOS DE TEGUCIGALPA correspondiente al Viernes 2 de Septiembre 2011.

**PRECIOS CERTIFICADOS POR IHMA- correspondientes al mes de Agosto, 2011**

\*Maíz para alimentos balanceados Lps. 316.64 el quintal.  
 \*Sorgo Lps. 284.98 el quintal ( equivale al 90% del maíz tomando como referencia el precio internacional por bushel US\$ 6.67 del Chicago Merchandising Exchange (CME), más gastos de internación y manejo, más premio por calidad del grano nacional.)

**MAIZ: Mercados de Centroamérica, México y República Dominicana**

SEMANA	Precios de mayorista dado en US\$ por Quintal (sacos de 100 Lbs.)						
	Honduras <sup>1/</sup>	Guatemala <sup>2/</sup>	El Salvador <sup>3/</sup>	Nicaragua <sup>4/</sup>	Costa Rica <sup>5/</sup>	México, DF <sup>6/</sup>	Rep. Dom. <sup>7/</sup>
08-12 Ago	26.34	27.39	29.75	34.61	38.58	22.13	21.03
15-19 Ago	26.24	27.24	31.00	31.46	38.65	22.40	21.01
22-26 Ago	26.09	27.17	33.75	25.68	42.31	22.24	21.01
<b>29 Ago-02 Sep</b>	<b>24.81</b>	<b>26.75</b>	<b>32.50</b>	<b>24.77</b>	<b>41.84</b>	<b>22.45</b>	<b>19.68</b>
Fecha último	02-Sep-2011	02-Sep-2011	02-Sep-2011	02-Sep-2011	29-Ago-2011	31-Ago-2011	29-Ago-2011

<sup>1/</sup> Precios promedio principales mercados de Tegucigalpa, tomados los viernes de cada semana. Fuente: SIMPAH <sup>2/</sup> Fuente: <http://www.maga.gub.gt> <sup>3/</sup> Precio de los viernes de cada semana. Fuente: <http://www.agronegocios.gub.rv/SIMPAH>  
<sup>4/</sup> Precios días miércoles. Fuente: <http://SIMPAH/FHIA> <sup>5/</sup> Precio semanal www.cac.int <sup>6/</sup> Precio semanal. Fuente: <http://www.infosarcar.gub.mx> <sup>7/</sup> Precios días viernes. Fuente: <http://www.agricultura.gub.do>

**NOTICIAS DE MERCADO.**

**Honduras:** Los productores de maíz y los agroindustriales suscribieron un convenio para renovar la compra venta de maíz a 370 lempiras el quintal, durante el periodo 2011-2012, ante la presencia de autoridades de Agricultura.  
**Nicaragua:** El grupo industrial Maseca, filial del consorcio mexicano GRUMA, avanza en estudios de factibilidad para instalar una planta procesadora de harina de maíz en Nicaragua, informó el gerente general Camilo Gutiérrez.  
**Guatemala:** El ingreso de sacos de maíz de la primera cosecha de maíz al mercado nacional originó una disminución de entre Q 15 y Q20 por quintal, que alcanzó un máximo histórico de Q260 en promedio.  
**El Salvador:** El Gobierno espera que se cosechen 19.6 millones de quintales de maíz al cierre de 2011, lo que significa al menos dos millones más de quintales en comparación a 2010.

**MERCADO INTERNACIONAL DE MAIZ**

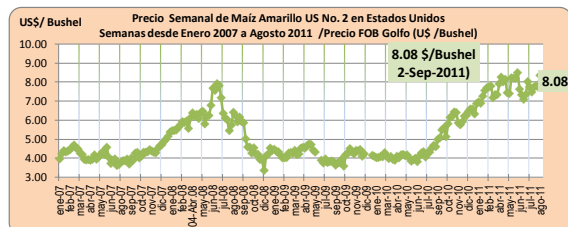
**Maíz Amarillo US No. 2: Estimación de precios de importación a nivel de mayorista, Viernes de 2 de Septiembre de 2011**

FOB Golfo EE.UU. (\$/Bushel) (a)	Unidad de Medida (b)	Factor de conversión (c)	FOB Golfo (US\$) (d=a*c)	Cotización US\$ (e)	FOB Golfo EEUU (Lps) (f=d*e)	Flete USA-P. Corrés (Lps.) (g)	Seguro Marítimo (Lps.) (h)	Precio CIF Pto. Corrés (Lps.) (k=f+g+h)	Costo de Internación (Lps.) (l)	15% Arancel (Lps.) (m=l*0.15)
8.08	TM:	39.368	<b>318.09</b>	19.0227	6,051.00	574.08	66.80	6,691.88	313.47	1,003.78
	Quintal:	1.7895	<b>14.46</b>		275.04	26.09	3.04	304.18	14.25	45.63

**COMENTARIO (SAGARPA, México) 01-Sept-2011**

Unidad de Medida	Transporte a SPS (Lps.) (l)	Total CIF a SPS (Lps.) (m=i+j+k+l)	Transporte a Teg. (Lps.) (n)	TOTAL CIF TEG. (Lps.) (o=m+n)	Factores Específicos:
TM	165.00	8,174.13	572.00	<b>8,746.1</b>	Los futuros de maíz finalizaron con pérdidas de dos dígitos la tarde de este viernes, presionados por la toma de utilidades después de que alcanzaran un nuevo máximo esta semana. Otro factor que también pesó en el mercado fue la fortaleza del dólar. Cabe recordar que las estimaciones para el rendimiento y producción de maíz se han reducido y esta semana continuó el calor y la sequía, lo que seguramente afectará aun más al cultivo; sin embargo, se espera clima más templado y lluvias para este fin de semana.
Quintal	7.50	371.55	26.00	<b>397.6</b>	

**Nota:** Las empresas que cumplan con los acuerdos del convenio y las que estén dentro del contingente del CAFTA, No pagan arancel (0%). Agronegocios con datos de SIMPAH y el USDA.

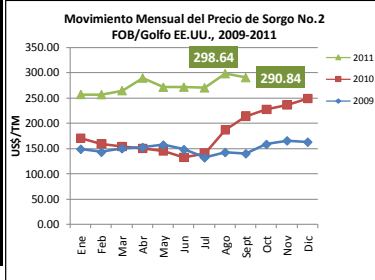




... Continuación del Boletín de Maíz (pag.2/2)  
Semana del 29 de Agosto al 02 de Septiembre de 2011  
**SORGO: PRECIOS PROMEDIOS HISTÓRICOS EN EE. UU. (FOB GOLFO) - US\$ / TM / 1 TM = 22 quintales**

Meses	2009	2010	2011
Ene	148.6	170.4	257.17
Feb	142.7	158.9	256.83
Mar	149.7	153.9	264.75
Abr	152.0	150.0	289.99
May	156.8	145.5	271.64
Jun	147.8	132.6	271.85
Jul	131.8	140.4	270.34
Ago	142.2	186.8	298.64
Sept	139.7	213.9	290.84
Oct	158.0	227.4	
Nov	165.0	236.7	
Dic	162.5	248.7	

Fuente: Elaboración propia con datos de Infoserca, SAGARPA, México



Sorgo No. 2 de exportación, Golfo EE.UU. Seguimiento diario de precios

Fecha	\$/Tm	\$/Quintal
02-sep-11	290.84	13.22

**SOYA Y TRIGO EN EE.UU.: OTROS MERCADOS INFLUYENTES EN EL MERCADO DE MAÍZ**



Fuente: Elaboración propia con datos de Infoserca, SAGARPA, México.

### TRIGO

**Factores Específicos:**

Los futuros de trigo que cotizan en Chicago concluyeron con pérdidas este jueves. El mercado estuvo presionado por la toma de utilidades de las ganancias acumuladas en Agosto, así como por la débil demanda de exportación y la fortaleza del dólar. Las ventas semanales de exportación de EE.UU. reportadas esta mañana, fueron por 369.2 mil toneladas, dentro del límite inferior esperado por el mercado que era de 350 mil toneladas. Otro factor que influyó de manera negativa en el mercado fue el pronóstico de clima lluvioso en el sur de los Llanos, tan necesitado para aliviar la sequía y permitir la siembra del trigo de invierno.

Fuente: INFOASERCA, México

### SOYA

**Factores Específicos:**

Los futuros de soya perdieron terreno esta jornada. Después de que a inicios de esta semana los futuros de la oleaginosa alcanzaran nuevos máximos, el día hoy fueron presa de la toma de utilidades. La fortaleza del dólar también ayudó a desatar esta ola vendedora; sin embargo, las pérdidas fueron limitadas por el clima cálido y seco que predominó esta semana y que se cree hayan dañado aún más al cultivo, pero, para este fin de semana se esperan temperaturas mucho más templadas con altas probabilidades de lluvia en el Medio Oeste que posiblemente alivien un poco las condiciones de la soya.

Fuente: INFOASERCA, México