

MAÍZ

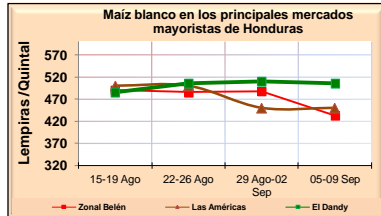
CONDICIONES DE MERCADO (Pag. 1/2)
BOLETIN # 36
Del 05 al 09 de Septiembre, 2011

MERCADO NACIONAL

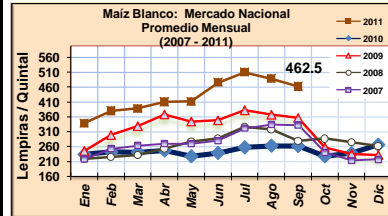
Fuente: SIMPAH

SEMANA	Precios tomados los días viernes			Precios Mayoristas - Lps. por Quintal (sacos de 100 Lbs)						
	Tegucigalpa		SPS	La Ceiba	Sta. Rosa	Comayagua	Siguatep.	Choluteca	Danlí	Juticalpa
	Zonal Belén	Las Américas	El Dandy	Días Sábados	Días Sábados	Días Viernes	Días Jueves	Días Sábados	Días Viernes	Días Sábado
15-19 Ago	490.0	500.0	485.0	450.0	440.0	462.5	467.5	450.0	462.5	n.d.
22-26 Ago	485.0	500.0	505.0	n.d.	n.d.	n.d.	n.d.	n.d.	n.d.	n.d.
29 Ago-02 Sep	487.5	450.0	510.0	425.0	535.0	462.5	467.5	432.5	462.5	400.0
05-09 Sep	432.5	450.0	505.0	n.d.	n.d.	n.d.	n.d.	n.d.	n.d.	n.d.

Espacios en blanco no se reporto precios.



SORGO EN HONDURAS (Lps./qq)		
ZONA	18-22 Ago	1-5 Sep
Tegucigalpa	n.d.	n.d.
SPS	n.d.	n.d.
La Ceiba	n.d.	n.d.
Sta. Rosa	n.d.	n.d.
Comayagua	350.0	350.0
Siguatepeque	450.0	550.0
Choluteca	375.0	387.5
Danlí	n.d.	n.d.
Juticalpa	n.d.	n.d.



FERTILIZANTES TEG	UREA 46% 580.00 Lps. / 43 Kgs.	12-24-12: 550.00 Lps. / 43 Kgs.	18-46-0: 700.00 Lps. / 43 Kgs.
--------------------------	---------------------------------------	--	---------------------------------------

Fuente: SIMPAH/FHIA. PRECIOS DE TEGUCIGALPA correspondiente al Viernes 9 de Septiembre 2011.

PRECIOS CERTIFICADOS POR IHMA- correspondientes al mes de Agosto, 2011	
*Maíz para alimentos balanceados	Lps. 316.64 el quintal.
*Sorgo	Lps. 284.98 el quintal (equivale al 90% del maíz tomando como referencia el precio internacional por bushel US\$ 6.67 del Chicago Merchandising Exchange (CME), más gastos de internación y manejo, más premio por calidad del grano nacional.)

MAIZ: Mercados de Centroamérica, México y República Dominicana

Precios de mayorista dado en US\$ por Quintal (sacos de 100 Lbs.)								
SEMANA	Honduras ^{1/}	Guatemala ^{2/}	El Salvador ^{3/}	Nicaragua ^{4/}	Costa Rica ^{5/}	México, DF ^{6/}	Rep. Dom. ^{7/}	
22-26 Ago	26.09	27.17	33.75	25.68	42.31	22.40	21.01	
29 Ago-02 Sep	24.81	26.75	32.50	24.77	41.84	22.24	21.01	
29 Ago-02 Sep	24.81	26.75	32.50	24.77	41.84	22.45	19.68	
05-09 Sep	23.34	25.38	28.00	24.74	40.44	22.24	n.d.	
Fecha último	09-sep-2011	09-sep-2011	09-sep-2011	09-sep-2011	05-sep-2011	07-sep-2011	n.d.	

^{1/} Precios promedio principales mercados de Tegucigalpa, tomados los viernes de cada semana. Fuente: SIMPAH ^{2/} Fuente: <http://www.maga.gob.gt> ^{3/} Precio de los viernes de cada semana. Fuente: <http://www.agronegocios.gob.ni/SIMPAH>
^{4/} Precios días miércoles. Fuente: <http://SIMPAH/FHIA> ^{5/} Precio semanal www.cac.int ^{6/} Precio semanal. Fuente: <http://www.infosarca.gob.mx> ^{7/} Precios días viernes. Fuente: <http://www.agricultura.gob.do>

NOTICIAS DE MERCADO.

Honduras: Los productores de maíz y los agroindustriales suscribieron un convenio para renovar la compra venta de maíz a 370 lempiras el quintal, durante el periodo 2011-2012, ante la presencia de autoridades de Agricultura.

Guatemala: El Ministerio de Agricultura, Ganadería y Alimentación (Maga) proyectó que la cosecha 2011-2012 de maíz (blanco y amarillo) llegará a 36 millones 872 mil 920.4 quintales, superando en 849 mil 307.9 quintales a la del 2010-2011, la cual se proyecta cierre en 36 millones 26 mil 612.5 mil quintales.

El Salvador: El MAG entrega 6,400 paquetes de 16,000 que se tiene previsto, han sido entregados, para postera de maíz. La distribución se realiza a agricultores situados en áreas especiales (con humedad) como Usulután, San Miguel, Morazán y La Unión. Serán unas 60,000 manzanas que se cultivarán con maíz. Según las proyecciones, con esta siembra se obtendrán unos 600,000 quintales que se sumarán a la producción nacional que ya comenzó a salir, y se estima supere los 19 millones de quintales

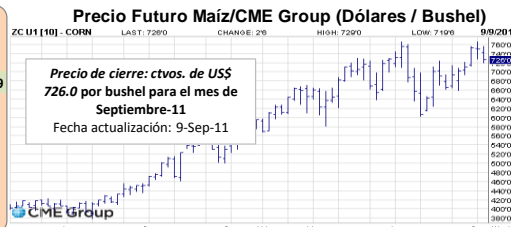
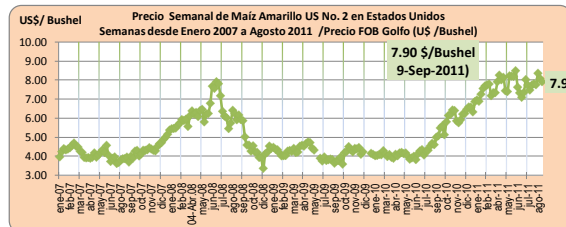
MERCADO INTERNACIONAL DE MAIZ

Maíz Amarillo US No. 2: Estimación de precios de importación a nivel de mayorista, Viernes de 9 de Septiembre de 2011																
FOB Golfo EE.UU. (\$/Bushel) (a)	Unidad de Medida (b)	Factor de conversión (c)	FOB Golfo (US\$) (d=a*c)	Cotización US\$ (e)	FOB Golfo EEUU (Lps) (f=d*e)	Flete USA-P. Corrés (Lps.) (g)	Seguro Marítimo (Lps.) (h)	Precio CIF Pto. Corrés (Lps.) (k=f+g+h)	Costo de Internación (Lps.) (l)	15% Arancel (Lps.) (k+l*0.15)						
7.90	TM:	39.368	311.01	19.0406	5,921.76	575.65	67.57	6,564.98	316.59	984.75						
	Quintal:	1.7895	14.14								269.17	26.17	3.07	298.41	14.39	44.76

COMENTARIO (SAGARPA, México) 08-Sept-2011				
Unidad de Medida	Transporte a SPS (Lps.) (l)	Total CIF a SPS (Lps.) (m=i+j+k+l)	Transporte a Teg. (Lps.) (n)	TOTAL CIF TEG. (Lps.) (o=m+n)
TM	165.00	8,031.32	572.00	8,603.3
Quintal	7.50	365.06	26.00	391.1

Factores Específicos: Los futuros de maíz cerraron a la baja la jornada de este jueves, presionados por la fortaleza del dólar y por una ola vendedora desatada ante el anuncio que dará la tarde de hoy el presidente de EE.UU. relativo al empleo. Aunado a lo anterior, los participantes estuvieron cuadrando sus posiciones ante la publicación del reporte de oferta y demanda del USDA del lunes.

Nota: Las empresas que cumplan con los acuerdos del convenio y las que estén dentro del contingente del CAFTA, No pagan arancel (0%). Agronegocios con datos de SIMPAH y el USDA.

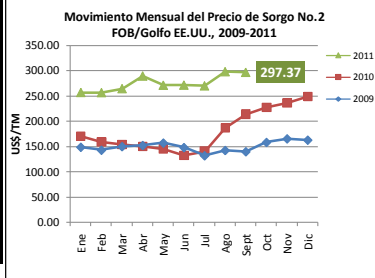




SORGO: PRECIOS PROMEDIOS HISTÓRICOS EN EE. UU. (FOB GOLFO) - US\$ / TM / 1 TM = 22 quintales

Meses	2009	2010	2011
Ene	148.6	170.4	257.17
Feb	142.7	158.9	256.83
Mar	149.7	153.9	264.75
Abr	152.0	150.0	289.99
May	156.8	145.5	271.64
Jun	147.8	132.6	271.85
Jul	131.8	140.4	270.34
Ago	142.2	186.8	298.64
Sept	139.7	213.9	297.37
Oct	158.0	227.4	
Nov	165.0	236.7	
Dic	162.5	248.7	

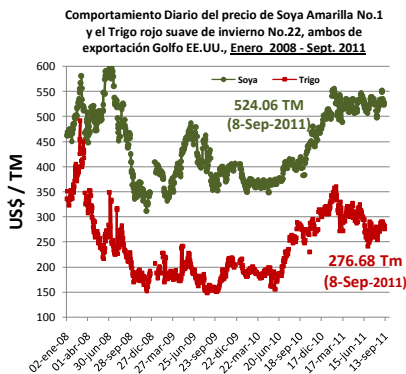
Fuente: Elaboración propia con datos de Infoserca, SAGARPA, México



Sorgo No. 2 de exportación, Golfo EE.UU. Seguimiento diario de precios

Fecha	\$/Tm	\$/Quintal
08-sep-11	294.86	13.40

SOYA Y TRIGO EN EE.UU.: OTROS MERCADOS INFLUYENTES EN EL MERCADO DE MAÍZ



Fuente: Elaboración propia con datos de Infoserca, SAGARPA, México.

TRIGO

Factores Específicos:

Los futuros de trigo que cotizan en Chicago concluyeron a la baja. La débil demanda de exportación y las expectativas sobre el reporte de oferta y demanda, que se prevé sea bajista, pesaron en el mercado. Aunado a lo anterior, los participantes estuvieron cuadrando sus posiciones ante la publicación del reporte en comento. Por otro lado, la fortaleza del dólar y la competencia de Rusia en el mercado de exportación pesaron en el mercado.

Fuente: INFOASERCA, México

SOYA

Factores Específicos:

Los futuros de soya concluyeron con pérdidas moderadas. El mercado estuvo presionado por la liquidación de posiciones largas y la toma de utilidades que se desató antes de que el presidente Obama emita un discurso esta noche sobre el empleo. Asimismo, los participantes estuvieron cuadrando sus posiciones ante la publicación del reporte de oferta y demanda del USDA, de este lunes. Sin embargo las pérdidas fueron limitadas por los estimados de la producción que se espera sea menor por la sequía que persistió en el Medio Oeste.

Fuente: INFOASERCA, México