

MAÍZ

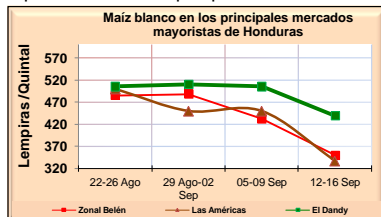
CONDICIONES DE MERCADO (Pag. 1/2)
BOLETIN # 37
Del 12 al 16 de Septiembre, 2011

MERCADO NACIONAL

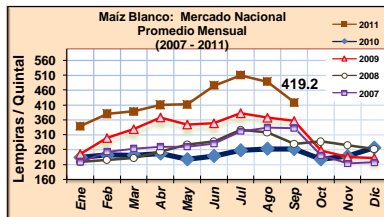
Fuente: SIMPAH

SEMANA	Precios tomados los días viernes			Precios Mayoristas - Lps. por Quintal (sacos de 100 Lbs)						
	Tequigalpa			La Ceiba	Sta. Rosa	Comayagua	Siguatep.	Choluteca	Danlí	Juticalpa
	Zonal Belén	Las Américas	El Dandy	Días Sábados	Días Sábados	Días Viernes	Días Jueves	Días Sábados	Días Viernes	Días Sábado
22-26 Ago	485.0	500.0	505.0	n.d.	n.d.	n.d.	n.d.	n.d.	n.d.	n.d.
29 Ago-02 Sep	487.5	450.0	510.0	425.0	535.0	462.5	467.5	432.5	462.5	400.0
05-09 Sep	432.5	450.0	505.0	n.d.	n.d.	n.d.	n.d.	n.d.	n.d.	n.d.
12-16 Sep	350.0	337.5	440.0	430.0	535.0	437.5	345.0	425.0	462.5	250.0

Espacios en blanco no se reporto precios.



ZONA	1-5 Sep	15-19 Sep
Tequigalpa	n.d.	n.d.
SPS	n.d.	n.d.
La Ceiba	n.d.	n.d.
Sta. Rosa	n.d.	n.d.
Comayagua	350.0	350.0
Siguatepeque	550.0	550.0
Choluteca	387.5	350.0
Danlí	n.d.	525.0
Juticalpa	n.d.	n.d.



FERTILIZANTES TEG	UREA 46%: 570.00 Lps. / 43 Kgs.	12-24-12: 580.00 Lps. / 43 Kgs.
	18-46-0: 720.00 Lps. / 43 Kgs.	

Fuente: SIMPAH/FHIA. PRECIOS DE TEQUIGALPA correspondiente al Viernes 16 de Septiembre 2011.

PRECIOS CERTIFICADOS POR IHMA- correspondientes al mes de Agosto, 2011	
*Maíz para alimentos balanceados	Lps. 316.64 el quintal.
*Sorgo	Lps. 284.98 el quintal (equivale al 90% del maíz tomando como referencia el precio internacional por bushel US\$ 6.67 del Chicago Merchandising Exchange (CME), más gastos de internación y manejo, más premio por calidad del grano nacional.)

MAÍZ: Mercados de Centroamérica, México y República Dominicana

SEMANA	Precios de mayorista dado en US\$ por Quintal (sacos de 100 Lbs.)							
	Honduras ^{1/}	Guatemala ^{2/}	El Salvador ^{3/}	Nicaragua ^{4/}	Costa Rica ^{5/}	México, DF ^{6/}	Rep. Dom. ^{7/}	
29 Ago-02 Sep	24.81	26.75	32.50	24.77	41.84	22.24	21.01	
29 Ago-02 Sep	24.81	26.75	32.50	24.77	41.84	22.45	19.68	
05-09 Sep	23.34	25.38	28.00	24.74	40.44	22.24	18.36	
12-16 Sep	18.16	24.27	25.50	17.66	41.55	21.39	n.d.	
Fecha último	16-sep-2011	16-sep-2011	14-sep-2011	16-sep-2011	12-sep-2011	14-sep-2011	n.d.	

^{1/} Precios promedio principales mercados de Tequigalpa, tomados los viernes de cada semana. Fuente: SIMPAH. ^{2/} Fuente: <http://www.maga.gub.gt>. ^{3/} Precio de los viernes de cada semana. Fuente: <http://www.agronegocios.gub.gt/SIMPAH>. ^{4/} Precios días miércoles. Fuente: <http://SIMPAH/FHIA>. ^{5/} Precio semanal www.cac.int. ^{6/} Precio semanal. Fuente: <http://www.infosarca.gub.mx>. ^{7/} Precios días viernes. Fuente: <http://www.agricultura.gub.do>

NOTICIAS DE MERCADO.

Honduras: La empresa industrial de alimentos balanceados Granel, S.A., les comprará 1.5 millones de quintales de maíz a los productores del grano de varios departamentos del país.
Guatemala: El precio del quintal de maíz ha registrado una baja de Q40 en las últimas semanas, afirmó el ministro de Agricultura, Ganadería y Alimentación (Maga); De acuerdo con las últimas estimaciones de ese ministerio para la cosecha 2011-2012, el país producirá unos 35 millones de quintales de maíz blanco y amarillo.
El Salvador: El CENTA impulsa mejoras al cultivo del maíz a escala nacional para incrementar la producción. Las clases maíz de alta calidad proteica o QPM (Quality Protein Maize) son el híbrido Oro Blanco y el Platino, y las variedades Prometás y Dorado. Según personal técnico del CENTA, lo vigoroso del tallo los hace resistir fuertes vientos, siendo una de sus principales ventajas, así como el potencial de rendimiento, el cual puede llegar a los 107 quintales por manzana para los híbridos, y de 60 a 80 quintales por manzana las variedades Prometás y Dorado.

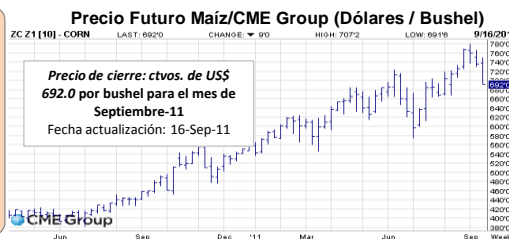
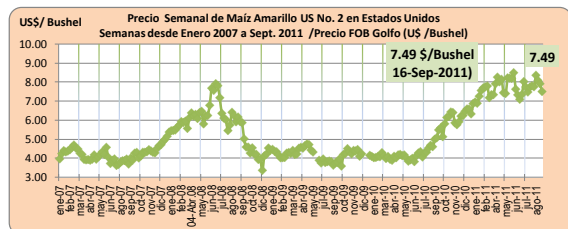
MERCADO INTERNACIONAL DE MAÍZ

Maíz Amarillo US No. 2: Estimación de precios de Importación a nivel de mayorista, Viernes de 16 de Septiembre de 2011										
FOB Golfo EE.UU. (\$/Bushel) (a)	Unidad de Medida (b)	Factor de conversión (c)	FOB Golfo (US\$) (d=a*c)	Cotización US\$ (e)	FOB Golfo EEUU (Lps) (f=d*e)	Flete USA-P. Corrés (Lps.) (g)	Seguro Marítimo (Lps.) (h)	Precio CIF Pto. Corrés (Lps.) (k=f+g+h)	Costo de Internación (Lps.) (l)	15% Arancel (Lps.) (m=k*0.15)
7.49	TM:	39.368	294.87	19.0585	5,619.71	575.65	67.57	6,262.93	316.59	939.44
	Quintal:	1.7895	13.40		255.44	26.17	3.07	284.68	14.39	42.70

COMENTARIO (SAGARPA, México) 14-Sept-2011				
Unidad de Medida	Transporte a SPS (Lps.) (l)	Total CIF a SPS (Lps.) (m=i+j+k+l)	Transporte a Teg. (Lps.) (n)	TOTAL CIF TEG. (Lps.) (o=m+n)
TM	165.00	7,683.96	572.00	8,256.0
Quintal	7.50	349.27	26.00	375.3

Factores Específicos: Los futuros de maíz concluyeron con ganancias marginales, apoyados principalmente por la colocación de posiciones cortas debido a que la reciente debilidad del mercado resultó atractiva para los participantes, así como a la debilidad del dólar y la fortaleza del petróleo. Sin embargo las ganancias fueron limitadas por la menor demanda debido a los altos precios y a los rumores de que las primeras cosechas están mostrando rendimientos mejores a los estimados. Pero hay que señalar que continúan las proyecciones de una menor producción e inventarios, lo que también dio soporte al mercado.

Nota: Las empresas que cumplan con los acuerdos del convenio y las que estén dentro del contingente del CAFTA, No pagan arancel (0%). Agronegocios con datos de SIMPAH y el USDA.



UNIDAD DE AGRONEGIOS

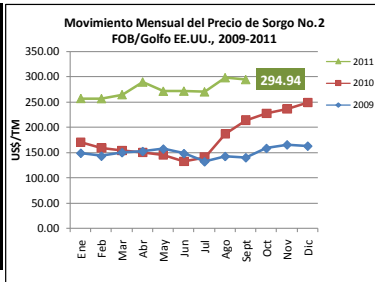
... Continuación del Boletín de Maíz (pag. 2/2)

Semana del 12 al 16 de Septiembre de 2011

SORGO: PRECIOS PROMEDIOS HISTÓRICOS EN EE. UU. (FOB GOLFO) - US\$ / TM / 1 TM = 22 quintales

Meses	2009	2010	2011
Ene	148.6	170.4	257.17
Feb	142.7	158.9	256.83
Mar	149.7	153.9	264.75
Abr	152.0	150.0	289.99
May	156.8	145.5	271.64
Jun	147.8	132.6	271.85
Jul	131.8	140.4	270.34
Ago	142.2	186.8	298.64
Sept	139.7	213.9	294.94
Oct	158.0	227.4	
Nov	165.0	236.7	
Dic	162.5	248.7	

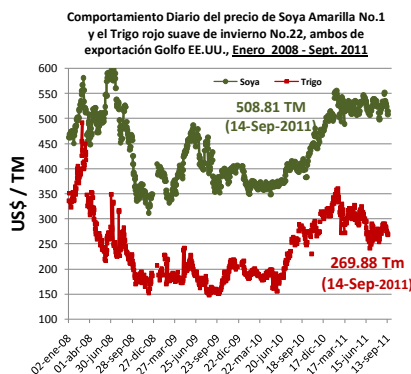
Fuente: Elaboración propia con datos de Infoserca, SAGARPA, México



Sorgo No. 2 de exportación, Golfo EE.UU.
Seguimiento diario de precios

Fecha	\$/Tm	\$/Quintal
14-sep-11	289.08	13.14

SOYA Y TRIGO EN EE.UU.: OTROS MERCADOS INFLUYENTES EN EL MERCADO DE MAÍZ



Fuente: Elaboración propia con datos de Infoserca, SAGARPA, México.

TRIGO

Factores Específicos:

Los futuros de trigo que cotizan en Chicago concluyeron con ganancias, apoyados en la colocación de posiciones cortas pues la situación de descenso de días anteriores, cuando llegó a mínimos de un mes, fue aprovechada por los participantes, otro factor que también dio soporte fue la fortaleza del maíz; sin embargo, las ganancias fueron limitadas por la débil demanda de exportación, ya que Egipto, principal importador de este grano, en una reciente licitación compró el trigo de países del Mar Negro, dejando a un lado a los EE.UU., cabe señalar que otro factor que presionó al mercado son los pronósticos de lluvias.

Fuente: INFOASERCA, México

SOYA

Factores Específicos:

Los futuros de soya finalizaron a la baja, presionados por la fortaleza del dólar y la debilidad en el crudo. El reporte NOPA mostró que 118.8 millones de bushels fueron extraídos en agosto en EE.UU., casi un millón menos de las expectativas del mercado, lo que también presionó a los precios. Las pérdidas fueron limitadas por algunas preocupaciones de que las recientes heladas en el Medio Oeste puedan dañar al cultivo.

Fuente: INFOASERCA, México

Boletín preparado por la Unidad de Agronegocios de la Secretaría de Agricultura y Ganadería; Biv. Centroamérica, Ave. La FAO, Tel.: (504) 2232-4605, Tegucigalpa, M.D.C., Honduras, C.A.
Contacto email: emachuca@sag.gob.hn ó ena_machuca@yahoo.es

ESTE BOLETIN Y OTROS MÁS EN: www.sag.gob.hn/agronegocios