

# MAÍZ

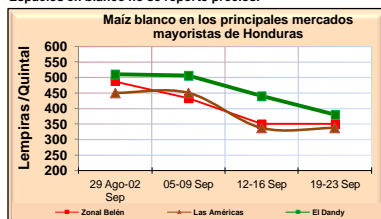
CONDICIONES DE MERCADO (Pag. 1/2)  
BOLETIN # 38  
Del 19 al 23 de Septiembre, 2011

## MERCADO NACIONAL

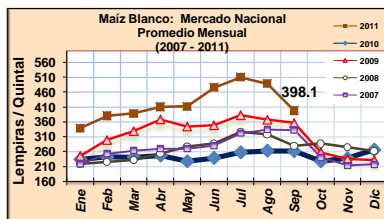
Fuente: SIMPAH

SEMANA	Precios tomados los días viernes			Precios Mayoristas - Lps. por Quintal (sacos de 100 Lbs)						
	Tegucigalpa		SPS	La Ceiba	Sta. Rosa	Comayagua	Siguatep.	Choluteca	Danlí	Juticalpa
	Zonal Belén	Las Américas	El Dandy	Días Sábados	Días Sábados	Días Viernes	Días Jueves	Días Sábados	Días Viernes	Días Sábado
29 Ago-02 Sep	487.5	450.0	510.0	425.0	535.0	462.5	467.5	432.5	462.5	400.0
05-09 Sep	432.5	450.0	505.0	n.d.	n.d.	n.d.	n.d.	n.d.	n.d.	n.d.
12-16 Sep	350.0	337.5	440.0	430.0	535.0	437.5	345.0	425.0	462.5	250.0
19-23 Sep	<b>350.0</b>	<b>337.5</b>	<b>380.0</b>	n.d.	n.d.	n.d.	n.d.	n.d.	n.d.	n.d.

Espacios en blanco no se reporto precios.



SORGO EN HONDURAS (Lps./qq)		
ZONA	1-5 Sep	15-19 Sep
Tegucigalpa	n.d.	n.d.
SPS	n.d.	n.d.
La Ceiba	n.d.	n.d.
Sta. Rosa	n.d.	n.d.
Comayagua	350.0	350.0
Siguatepeque	550.0	550.0
Choluteca	387.5	350.0
Danlí	n.d.	525.0
Juticalpa	n.d.	n.d.



<b>FERTILIZANTES TEG</b>	<b>UREA 46%</b> 580.00 Lps. / 43 Kgs.	12-24-12: 580.00 Lps. / 43 Kgs.	18-46-0: 700.00 Lps. / 43 Kgs.
--------------------------	---------------------------------------	---------------------------------	--------------------------------

Fuente: SIMPAH/FHIA. PRECIOS DE TEGUCIGALPA correspondiente al Viernes 23 de Septiembre 2011.

**PRECIOS CERTIFICADOS POR IHMA - correspondientes al mes de Agosto, 2011**

\*Maíz Blanco Lps. 345.52 el quintal.  
\*Sorgo Lps. 310.97 el quintal ( equivale al 90% del maíz tomando como referencia el precio internacional por bushel US\$ 6.67 del Chicago Merchandising Exchange (CME), más gastos de internación y manejo, más premio por calidad del grano nacional.)

### MAIZ: Mercados de Centroamérica, México y República Dominicana

SEMANA	Precios de mayorista dado en US\$ por Quintal (sacos de 100 Lbs.)						
	Honduras <sup>1/</sup>	Guatemala <sup>2/</sup>	El Salvador <sup>3/</sup>	Nicaragua <sup>4/</sup>	Costa Rica <sup>5/</sup>	México, DF <sup>6/</sup>	Rep. Dom. <sup>7/</sup>
29 Ago-02 Sep	24.81	26.75	32.50	24.77	41.84	22.45	19.68
05-09 Sep	23.34	25.38	28.00	24.74	40.44	22.24	18.36
12-16 Sep	18.16	24.27	25.50	17.66	41.55	21.39	n.d.
19-23 Sep	<b>18.14</b>	<b>23.54</b>	<b>23.00</b>	<b>15.00</b>	<b>42.53</b>	<b>20.35</b>	<b>19.66</b>
Fecha último	23-sep-2011	23-sep-2011	23-sep-2011	22-sep-2011	19-sep-2011	21-sep-2011	21-sep-2011

<sup>1/</sup> Precios promedio principales mercados de Tegucigalpa, tomados los viernes de cada semana. Fuente: SIMPAH  
<sup>2/</sup> Fuente: <http://www.maga.gub.gt>  
<sup>3/</sup> Fuente: <http://www.agronegocios.gub.ni/SIMPAH>  
<sup>4/</sup> Precios días miércoles. Fuente: <http://SMPAH/FHIA>  
<sup>5/</sup> Precio semanal. Fuente: <http://www.infosarca.gub.mt>  
<sup>6/</sup> Precio semanal. Fuente: <http://www.infosarca.gub.mt>  
<sup>7/</sup> Precios días viernes. Fuente: <http://www.agricultura.gub.do>

### NOTICIAS DE MERCADO.

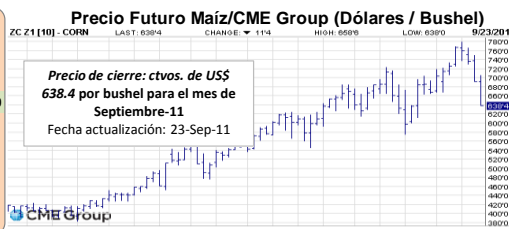
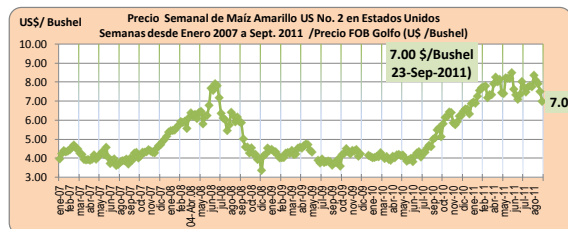
**Guatemala:** El cultivo de maíz tuvo resultados exitosos durante la cosecha de primera para los agricultores rivenses ya que el Magfor tie ne en sus estadísticas la siembra de 1,907 manzanas. Las principales plantaciones de maíz se localizan en los municipios de Tola, San Juan del Sur, Belén y Rivas y el rendimiento esperado es de 35 quintales por manzana para una producción total de 66, 745 manzanas.  
**El Salvador:** El Ministerio de Agricultura y Ganadería (MAG) le apuesta a la producción de semilla de maíz certificada, para ello se estableció cartas de entendimiento con 18 organizaciones y empresas productoras de semillas, quienes se les comprará toda la producción que generará unas 1,471 manzanas sembradas, esperando una producción de más de 70,000 quintales de semilla del híbrido CENTA H-59.

### MERCADO INTERNACIONAL DE MAIZ

Maíz Amarillo US No. 2: Estimación de precios de Importación a nivel de mayorista, Viernes de 23 de Septiembre de 2011										
FOB Golfo EE.UU. (\$/Bushel) (a)	Unidad de Medida (b)	Factor de conversión (c)	FOB Golfo (US\$) (d=a*c)	Cotización US\$ (e)	FOB Golfo EEUU (Lps.) (f=d*e)	Flete USA-P. Corrés (Lps.) (g)	Seguro Marítimo (Lps.) (h)	Precio CIF Pto. Corrés (Lps.) (k=f+g+h)	Costo de Internación (Lps.) (j)	15% Arancel (Lps.) (l=j*0.15)
7.00	TM:	39.368	275.58	19.0763	5,256.97	576.19	63.96	5,897.12	302.50	884.57
	Quintal:	1.7895	12.53		238.95	26.19	2.91	268.05	13.75	40.21

COMENTARIO (SAGARPA, México) 22-Sept-2011				
Unidad de Medida	Transporte a SPS (Lps.) (l)	Total CIF a SPS (Lps.) (m=i+j+k+l)	Transporte a Teg. (Lps.) (n)	TOTAL CIF TEG. (Lps.) (o=m+n)
TM	165.00	7,249.19	572.00	<b>7,821.2</b>
Quintal	7.50	329.51	26.00	<b>355.5</b>

**Nota:** Las empresas que cumplan con los acuerdos del convenio y las que esten dentro del contingente del CAFTA, No pagan arancel (0%). Agronegocios con datos de SIMPAH y el USDA.





UNIDAD DE AGRONEGOCIOS

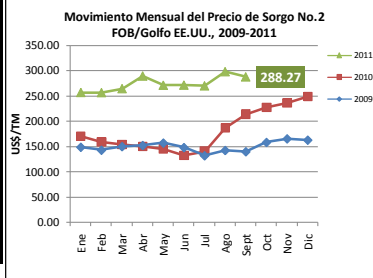
... Continuación del Boletín de Maíz (pag. 2/2)

Semana del 19 al 23 de Septiembre de 2011

**SORGO: PRECIOS PROMEDIOS HISTÓRICOS EN EE. UU. (FOB GOLFO) - US\$ / TM / 1 TM = 22 quintales**

Meses	2009	2010	2011
Ene	148.6	170.4	257.17
Feb	142.7	158.9	256.83
Mar	149.7	153.9	264.75
Abr	152.0	150.0	289.99
May	156.8	145.5	271.64
Jun	147.8	132.6	271.85
Jul	131.8	140.4	270.34
Ago	142.2	186.8	298.64
Sept	139.7	213.9	288.27
Oct	158.0	227.4	
Nov	165.0	236.7	
Dic	162.5	248.7	

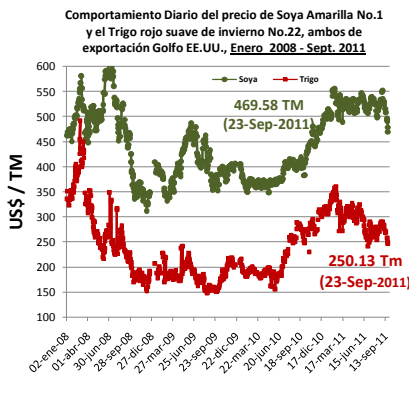
Fuente: Elaboración propia con datos de Infoserca, SAGARPA, México



Sorgo No. 2 de exportación, Golfo EE.UU. Seguimiento diario de precios

Fecha	\$/Tm	\$/Quintal
21-sep-11	266.04	12.09

**SOYA Y TRIGO EN EE.UU.: OTROS MERCADOS INFLUYENTES EN EL MERCADO DE MAÍZ**



Fuente: Elaboración propia con datos de Infoserca, SAGARPA, México.

**TRIGO**

**Factores Específicos:**

Con un importante descenso finalizaron los futuros de trigo que cotizan en Chicago. El mercado estuvo presionado por la significativa fortaleza del dólar y el fuerte descenso del mercado accionario, lo anterior generado por el anuncio de la tarde de ayer de la Reserva Federal de EE.UU. que advirtió un importante riesgo para la economía de ese país. También se reportaron ventas técnicas después de que los futuros de este cereal cayeran por debajo de los niveles de soporte. Por otro lado, el reporte semanal de ventas de exportación del USDA fue superior a las expectativas del mercado, las ventas netas alcanzaron 679.5 mil toneladas cuando se esperaban a lo mucho 600 mil.

Fuente: INFOASERCA, México

**SOYA**

**Factores Específicos:**

Nuevamente descendieron con fuerza los futuros de soya, en medio de una ola de liquidaciones desatada por los mercados externos, después de que el día de ayer por la tarde la Reserva Federal de EE.UU. señalara que la economía de los EE.UU. está en riesgo. Lo anterior provocó que el petróleo y los mercados accionarios descendieran con fuerza y el dólar continuara escalando. El contrato más cercano bajó de los 13 dólares por bushel por primera vez desde agosto. Por otra parte el reporte semanal de ventas de exportación del USDA acumuló ventas por 404 mil toneladas, en línea con las expectativas del mercado.

Fuente: INFOASERCA, México

Boletín preparado por la Unidad de Agronegocios de la Secretaría de Agricultura y Ganadería; Biv. Centroamérica, Ave. La FAO, Tel.: (504) 2232-4605, Tegucigalpa, M.D.C., Honduras, C.A.  
Contacto email: emachuca@sag.gob.hn ó ena\_machuca@yahoo.es

ESTE BOLETIN Y OTROS MÁS EN: [www.sag.gob.hn/agronegocios](http://www.sag.gob.hn/agronegocios)