

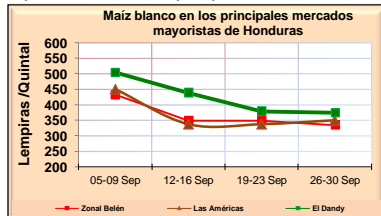
MAÍZ

CONDICIONES DE MERCADO (Pag. 1/2)
BOLETIN # 39
Del 26 al 30 de Septiembre, 2011

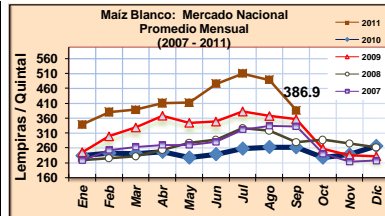
MERCADO NACIONAL Fuente: SIMPAH

SEMANA	Precios tomados los días viernes			Precios Mayoristas - Lps. por Quintal (sacos de 100 Lbs)						
	Tegucigalpa		SPS	La Ceiba	Sta. Rosa	Comayagua	Siguatep.	Choluteca	Danlí	Juticalpa
	Zonal Belén	Las Américas	El Dandy	Días Sábados	Días Sábados	Días Viernes	Días Jueves	Días Sábados	Días Viernes	Días Sábado
05-09 Sep	432.5	450.0	505.0	n.d.	n.d.	n.d.	n.d.	n.d.	n.d.	n.d.
12-16 Sep	350.0	337.5	440.0	430.0	535.0	437.5	345.0	425.0	462.5	250.0
19-23 Sep	350.0	337.5	380.0	450.0	535.0	387.5	345.0	437.5	325.0	250.0
26-30 Sep	335.0	350.0	375.0	n.d.	n.d.	n.d.	n.d.	n.d.	n.d.	n.d.

Espacios en blanco no se reporto precios.



SORGO EN HONDURAS (Lps./qq)		
ZONA	15-19 Sep	22-26 Sep
Tegucigalpa	n.d.	n.d.
SPS	n.d.	n.d.
La Ceiba	n.d.	n.d.
Sta. Rosa	n.d.	n.d.
Comayagua	350.0	350.0
Siguatepeque	550.0	550.0
Choluteca	350.0	775.0
Danlí	525.0	625.0
Juticalpa	n.d.	n.d.



FERTILIZANTES TEG	UREA 46% 550.00 Lps. / 43 Kgs.	12-24-12: 580.00 Lps. / 43 Kgs.	18-46-0: 700.00 Lps. / 43 Kgs.
--------------------------	--	---	--

Fuente: SIMPAH/FHIA. PRECIOS DE TEGUCIGALPA correspondiente al Viernes 30 de Septiembre 2011.

PRECIOS CERTIFICADOS POR IHMA- correspondientes al mes de Septiembre, 2011

*Maíz Blanco Lps. 345.52 el quintal.
*Sorgo Lps. 310.97 el quintal (equivale al 90% del maíz tomando como referencia el precio internacional por bushel US\$ 6.67 del Chicago Merchandising Exchange (CME), más gastos de internación y manejo, más premio por calidad del grano nacional.)

MAÍZ: Mercados de Centroamérica, México y República Dominicana

SEMANA	Precios de mayorista dado en US\$ por Quintal (sacos de 100 Lbs.)						
	Honduras ^{1/}	Guatemala ^{2/}	El Salvador ^{3/}	Nicaragua ^{4/}	Costa Rica ^{5/}	México, DF ^{6/}	Rep. Dom. ^{7/}
05-09 Sep	23.34	25.38	28.00	24.74	40.44	22.24	18.36
12-16 Sep	18.16	24.27	25.50	17.66	41.55	21.39	n.d.
19-23 Sep	18.14	23.54	23.00	15.00	42.53	20.35	19.66
26-30 Sep	18.07	20.36	18.50	13.20	41.79	20.32	19.64
Fecha último	30-sep-2011	30-sep-2011	30-sep-2011	30-sep-2011	26-sep-2011	28-sep-2011	28-sep-2011

^{1/} Precios promedio principales mercados de Tegucigalpa, tomados los viernes de cada semana. Fuente: SIMPAH ^{2/} Fuente: <http://www.maga.gub.gt> ^{3/} Precio de los viernes de cada semana. Fuente: <http://www.agronegocios.gub.hn/SIMPAH>
^{4/} Precios días miércoles. Fuente: <http://SIMPAH/FHIA> ^{5/} precio semanal www.cac.int ^{6/} Precio semanal. Fuente: <http://www.infobaseca.gub.mx> ^{7/} Precios días viernes. Fuente: <http://www.agricultura.gub.do>

NOTICIAS DE MERCADO.

Honduras: Autoridades del Instituto Hondureño de Mercado Agrícola (IHMA), definieron un mecanismo en base a reformas en el reglamento que permitirá vender granos básicos en cantidades mínimas. En el caso de maíz blanco, el reglamento establecía que únicamente se podía vender desde 100 a 5,000 quintales.

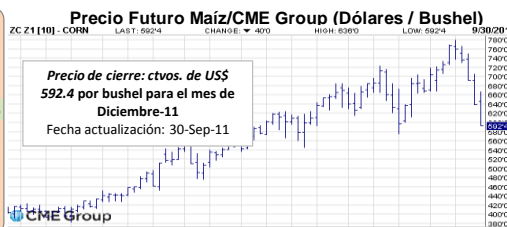
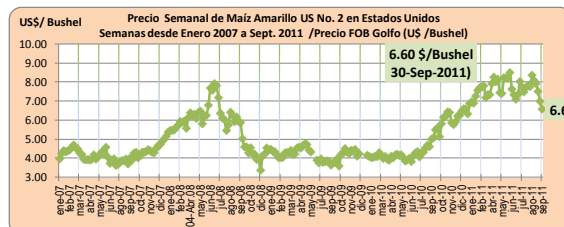
Nicaragua: El Ministerio Agropecuario y Forestal (Magfor) de Chontales tiene la esperanza de obtener buenos resultados en esta siembra de e postrotera que empezó el 15 de agosto y culmina el 30 del corriente mes, en la que beneficiaron a 1,237 productores. El delegado departamental del Magfor, ingeniero Héctor Cruz, dijo que esperan tener entre diciembre y enero, un rendimiento de 24,545 quintales de maíz y 900 quintales de sorgo

MERCADO INTERNACIONAL DE MAÍZ

Maíz Amarillo US No. 2: Estimación de precios de importación a nivel de mayorista, Viernes de 30 de Septiembre de 2011										
FOB Golfo EE.UU. (a) (\$/Bushel)	Unidad de Medida (b)	Factor de conversión (c)	FOB Golfo (US\$) (d=a*c)	Cotización US\$ (e)	FOB Golfo EEUU (Lps) (f=d*e)	Flete USA-P. Cortés (Lps.) (g)	Seguro Marítimo (Lps.) (h)	Precio CIF Pto. Cortés (Lps.) (i=f+g+h)	Costo de Internación (Lps.) (j)	15% Arancel (Lps.) (k=i*0.15)
6.60	TM:	39.368	259.83	19.0871	4,959.38	577.16	60.34	5,596.88	288.37	839.53
	Quintal:	1.7895	11.81		225.43	26.23	2.74	254.40	13.11	38.16

COMENTARIO (SAGARPA, México) 29-Sept-2011				
Unidad de Medida	Transporte a SPS (Lps.) (l)	Total CIF a SPS (Lps.) (m=i+j+k+l)	Transporte a Teg. (Lps.) (n)	TOTAL CIF TEG. (Lps.) (o=m+n)
TM	165.00	6,889.78	572.00	7,461.8
Quintal	7.50	313.17	26.00	339.2

Nota: Las empresas que cumplan con los acuerdos del convenio y las que estén dentro del contingente del CAFTA, No pagan arancel (0%). Agronegocios con datos de SIMPAH y el USDA.



UNIDAD DE AGRONEGOCIOS

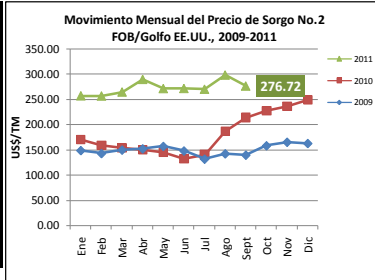
... Continuación del Boletín de Maíz (pag. 2/2)

Semana del 26 al 30 de Septiembre de 2011

SORGO: PRECIOS PROMEDIOS HISTÓRICOS EN EE. UU. (FOB GOLFO) - US\$ / TM / 1 TM = 22 quintales

Meses	2009	2010	2011
Ene	148.6	170.4	257.17
Feb	142.7	158.9	256.83
Mar	149.7	153.9	264.75
Abr	152.0	150.0	289.99
May	156.8	145.5	271.64
Jun	147.8	132.6	271.85
Jul	131.8	140.4	270.34
Ago	142.2	186.8	298.64
Sept	139.7	213.9	276.72
Oct	158.0	227.4	
Nov	165.0	236.7	
Dic	162.5	248.7	

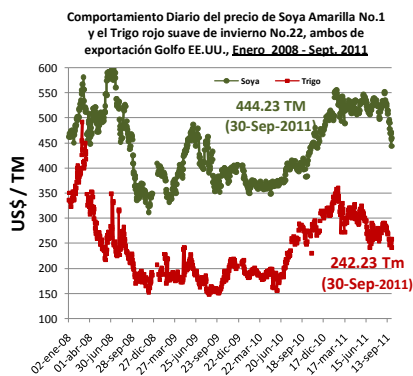
Fuente: Elaboración propia con datos de Infoserca, SAGARPA, México



Sorgo No. 2 de exportación, Golfo EE.UU.
Seguimiento diario de precios

Fecha	\$/Tm	\$/Quintal
30-sep-11	247.02	11.23

SOYA Y TRIGO EN EE.UU.: OTROS MERCADOS INFLUYENTES EN EL MERCADO DE MAÍZ



Fuente: Elaboración propia con datos de Infoserca, SAGARPA, México.

TRIGO

Factores Específicos:

Los futuros de trigo finalizaron con ganancias sólidas la sesión de este jueves. La debilidad del dólar y la toma de posiciones cortas dieron soporte al mercado, así como la expectativa de que el día de mañana el USDA reporte una menor producción del trigo de primavera. Un factor que limitó las ganancias fue el reporte semanal de ventas de exportación del USDA que indicó que la semana pasada se vendieron 428,900 toneladas de trigo, cifra por debajo de las expectativas del mercado que esperaban al menos 450,000 toneladas.

Fuente: INFOASERCA, México

SOYA

Factores Específicos:

Los futuros de soya mostraron modestas ganancias la jornada de este jueves. El reporte de ventas semanales mejor al esperado y la actividad de los mercados externos, fueron los factores que dieron soporte a los precios de la oleaginosa. Las ventas de exportación de soya fueron de 1,033,500 toneladas, cifra superior a las expectativas del mercado. Por otra parte la debilidad de la divisa norteamericana y la apreciación del mercado accionario y del crudo dieron impulso a los precios, que se ubican en niveles no vistos desde hace 10 meses.

Fuente: INFOASERCA, México

Boletín preparado por la Unidad de Agronegocios de la Secretaría de Agricultura y Ganadería; Biv. Centroamérica, Ave. La FAO, Tel.: (504) 2232-4605, Tegucigalpa, M.D.C., Honduras, C.A.
Contacto email: emachuca@sag.gob.hn ó ena_machuca@yahoo.es

ESTE BOLETIN Y OTROS MÁS EN: www.sag.gob.hn/agronegocios