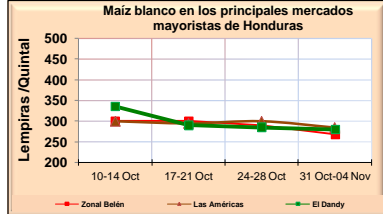


# MAÍZ

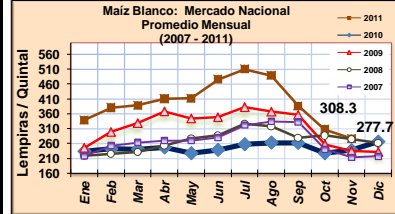
CONDICIONES DE MERCADO (Pag. 1/2)  
BOLETIN # 44  
Del 31 de Octubre al 04 de Noviembre, 2011

MERCADO NACIONAL <span style="float: right;">Fuente: SIMPAH</span>										
Maíz Blanco para consumo humano: Precios Mayoristas - Lps. por Quintal (sacos de 100 Lbs)										
SEMANA	Precios tomados los días viernes			La Ceiba	Sta. Rosa	Comayagua	Siguatep.	Choluteca	Danlí	Juticalpa
	Tegucigalpa		SPS	Días Sábados	Días Sábados	Días Viernes	Días Jueves	Días Sábados	Días Viernes	Días Sábado
	Zonal Belén	Las Américas	El Dandy	Días Sábados	Días Sábados	Días Viernes	Días Jueves	Días Sábados	Días Viernes	Días Sábado
10-14 Oct	300.0	300.0	335.0	450.0	375.0	312.5	345.0	375.0	337.5	n.d.
17-21 Oct	300.0	295.0	290.0	450.0	375.0	300.0	287.5	400.0	312.5	n.d.
24-28 Oct	290.0	300.0	285.0	450.0	375.0	300.0	287.5	412.5	312.5	n.d.
<b>31 Oct-04 Nov</b>	<b>268.0</b>	<b>285.0</b>	<b>280.0</b>	n.d.	n.d.	n.d.	n.d.	n.d.	n.d.	n.d.

Espacios en blanco no se reporto precios.



SORGO EN HONDURAS (Lps./qq)		
ZONA	13-17 Oct	20-24 Oct
Tegucigalpa	n.d.	n.d.
SPS	n.d.	n.d.
La Ceiba	n.d.	n.d.
Sta. Rosa	n.d.	n.d.
Comayagua	400.0	400.0
Siguatepeque	550.0	550.0
Choluteca	412.5	425.0
Danlí	625.0	625.0
Juticalpa	n.d.	n.d.



<b>FERTILIZANTES TEG</b>	<b>UREA 46%</b> 570.00 Lps. / 43 Kgs.	<b>12-24-12:</b> 580.00 Lps. / 43 Kgs.
		<b>18-46-0:</b> 725.00 Lps. / 43 Kgs.

Fuente: SIMPAH/FHA. PRECIOS DE TEGUCIGALPA correspondiente al Viernes 04 de Noviembre 2011.

**PRECIOS CERTIFICADOS POR IHMA- correspondientes al mes de Septiembre, 2011**

\*Maíz Blanco Lps. 345.52 el quintal.  
\*Sorgo Lps. 310.97 el quintal (equivalente al 90% del maíz tomando como referencia el precio internacional por bushel US\$ 6.67 del Chicago Merchandising Exchange (CME), más gastos de internación y manejo, más premio por calidad del grano nacional.)

MAÍZ: Mercados de Centroamérica, México y República Dominicana								
Precios de mayorista dado en US\$ por Quintal (sacos de 100 Lbs.)								
SEMANA	Honduras <sup>1/</sup>	Guatemala <sup>2/</sup>	El Salvador <sup>3/</sup>	Nicaragua <sup>4/</sup>	Costa Rica <sup>5/</sup>	México, DF <sup>6/</sup>	Rep. Dom. <sup>7/</sup>	
10-14 Oct	15.80	19.89	23.00	13.08	40.23	20.63	20.89	
17-21 Oct	15.68	20.82	31.00	12.74	40.79	21.75	20.87	
24-28 Oct	15.51	21.27	18.50	12.95	38.02	21.90	20.23	
<b>31 Oct-04 Nov</b>	<b>14.54</b>	<b>19.79</b>	<b>18.50</b>	<b>13.16</b>	<b>40.46</b>	<b>23.04</b>	<b>20.86</b>	
Fecha último	04-nov-11	31-oct-11	04-nov-11	04-nov-11	31-oct-11	02-nov-11	02-nov-11	

1/ Precios promedio principales mercados de Tegucigalpa, tomados los viernes de cada semana. Fuente: SIMPAH. 2/ Fuente: <http://www.mesa.gub.gt>. 3/ Precio de los viernes de cada semana. Fuente: <http://www.agronegocios.gub.gt/SIMPAH>. 4/ Precios días miércoles. Fuente: <http://SIMPAH/FHA>. 5/ Precio semanal www.cac.ir 6/ Precio semanal. Fuente: <http://www.inbaserca.gub.mx>. 7/ Precios días viernes. Fuente: <http://www.agricolum.gub.do>

### NOTICIAS DE MERCADO.

**Honduras:** El IHMA tiene destinados 10 millones de lempiras para ejecutar la reserva estratégica de maíz de este año. Para una primera etapa se destinarán 4.5 millones de lempiras, se comprarán 9,000 quintales a los productores del departamento de Olancho, de igual forma adquirirán 3,000 a Comayagua y El Paraíso de la cosecha de primera. Además, se incluyen compras a pequeños y medianos productores de Francisco Morazán. La segunda fase estima la compra, en los meses de diciembre y enero, de unos 20,000 quintales de maíz, de la cosecha de postrera, para conformar la reserva estratégica destinándose 5.5 millones de lempiras.

**El Salvador:** El Ministerio de Agricultura (MAG) estimó un daño de un 35% en la cosecha de maíz blanco, proyectada en 20.2 millones de quintales, pero con el cambio en las cifras el daño se podría extender hasta un 40% de la cosecha.

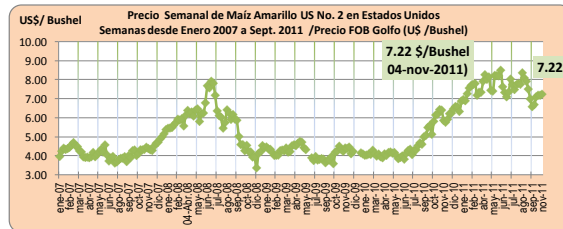
**Guatemala:** Instituto Nacional de Comercialización Agrícola (Indeca), para el 2012 tiene previsto empezar a crear reservas de 600 mil quintales de granos mediante el uso de silos, y este proyecto que requerirá de un presupuesto de Q102 millones solo para la compra de maíz.

### MERCADO INTERNACIONAL DE MAÍZ

Maíz Amarillo US No. 2: Estimación de precios de importación a nivel de mayorista, Viernes de 04 de Noviembre de 2011										
FOB Golfo EE.UU. (\$/Bushel) (a)	Unidad de Medida (b)	Factor de conversión (c)	FOB Golfo (US\$) (d=a*c)	Cotización US\$ (e)	FOB Golfo EEUU (Lps) (f=d*e)	Flete USA-P. Cortés (Lps.) (g)	Seguro Marítimo (Lps.) (h)	Precio CIF Pto. Cortés (Lps.) (i=f+g+h)	Costo de Internación (Lps.) (j)	15% Arancel (Lps.) (k=i*0.15)
<b>7.22</b>	<b>TM:</b>	39.368	<b>284.24</b>	19.0139	5,404.45	578.97	61.91	6,045.33	294.63	906.80
	<b>Quintal:</b>	1.7895	<b>12.92</b>		245.66	26.32	2.81	274.79	13.39	41.22

COMENTARIO (SAGARPA, México) 03-Oct-2011				
Unidad de Medida	Transporte a SPS (Lps.) (l)	Total CF a SPS (Lps.) (m=l+j+k+l)	Transporte a Teg. (Lps.) (n)	TOTAL CF TEG. (Lps.) (o=m+n)
<b>TM</b>	165.00	7,411.76	572.00	<b>7,983.8</b>
<b>Quintal</b>	7.50	336.90	26.00	<b>362.9</b>

**Nota:** Las empresas que cumplan con los acuerdos del convenio y las que estén dentro del contingente del CAFTA, No pagan arancel (0%). Agronegocios con datos de SIMPAH y el USDA.





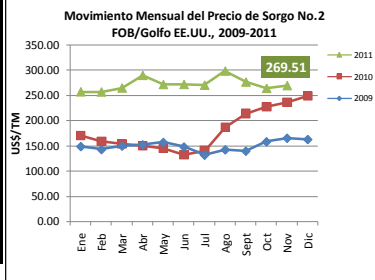
SECRETARÍA DE AGRICULTURA Y GANADERÍA  
PROGRAMA NACIONAL DE DESARROLLO AGROALIMENTARIO  
UNIDAD DE AGRONEGOCIOS



... Continuación del Boletín de Maíz (pag. 2/2)  
Semana del 31 de Octubre al 04 de Noviembre de 2011  
**SORGO: PRECIOS PROMEDIOS HISTÓRICOS EN EE. UU. (FOB GOLFO) - US\$ / TM / 1 TM = 22 quintales**

Meses	2009	2010	2011
Ene	148.6	170.4	257.17
Feb	142.7	158.9	256.83
Mar	149.7	153.9	264.75
Abr	152.0	150.0	289.99
May	156.8	145.5	271.64
Jun	147.8	132.6	271.85
Jul	131.8	140.4	270.34
Ago	142.2	186.8	298.64
Sept	139.7	213.9	276.72
Oct	158.0	227.4	264.14
Nov	165.0	236.7	269.51
Dic	162.5	248.7	

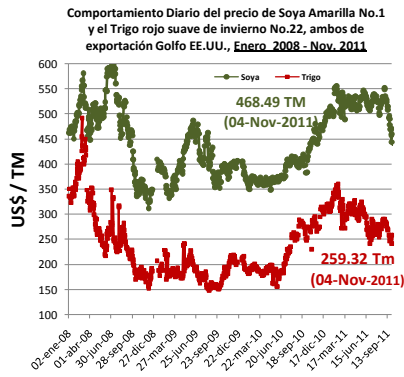
Fuente: Elaboración propia con datos de Infoserca, SAGARPA, México



Sorgo No. 2 de exportación, Golfo EE.UU. Seguimiento diario de precios

Fecha	\$/Tm	\$/Quintal
04-nov-11	269.95	12.27

**SOYA Y TRIGO EN EE.UU.: OTROS MERCADOS INFLUYENTES EN EL MERCADO DE MAÍZ**



Fuente: Elaboración propia con datos de Infoserca, SAGARPA, México.

### TRIGO

**Factores Específicos:**

Los futuros de trigo de Chicago concluyeron al alza este jueves. Los precios de este cereal encontraron soporte en el alza del maíz y en la debilidad del dólar que también dio soporte al mercado accionario. Las preocupaciones por el cultivo de trigo de invierno dieron soporte a pesar de que se pronostican lluvias benéficas en los Llanos de EE.UU., sin embargo las ganancias fueron limitadas por la debilidad de la demanda de exportación, el reporte del USDA mostró que las ventas de la semana pasada ascendieron a 320.1 mil toneladas, cuando el mercado esperaba al menos 350 mil toneladas.

Fuente: INFOASERCA, México

### SOYA

**Factores Específicos:**

Los futuros de soya concluyeron la tarde de este jueves con importantes ganancias. La toma de posiciones cortas y la corrección de los niveles de sobreventa dieron soporte al mercado de la oleaginosa. El mercado accionario y el de petróleo de crudo cotizaron al alza, mientras que el dólar los hizo a la baja, por la nueva esperanza de una resolución del problema de deuda en Europa, lo que dio mayor soporte a los precios de soya. Sin embargo las pérdidas fueron limitadas por la debilidad de las ventas de exportación de la semana pasada que ascendieron a 209.7 mil toneladas, muy por debajo de las 450 mil que esperaba el mercado como mínimo.

Fuente: INFOASERCA, México