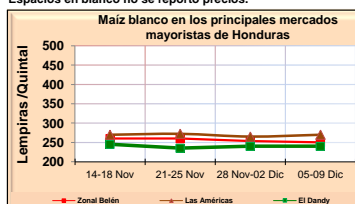


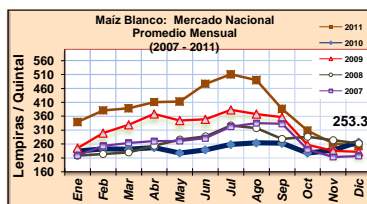
**MAÍZ**  
**CONDICIONES DE MERCADO (Pag. 1/2)**  
**BOLETIN # 49**  
**Del 05 al 09 de Diciembre, 2011**

SEMANA	MERCADO NACIONAL <span style="float:right">Fuente: SIMPAH</span>									
	Precios tomados los días viernes Tegucigalpa			La Ceiba	Sta. Rosa	Comayagua	Siguatep.	Choluteca	Danlí	Juticalpa
	Zonal Belén	Las Américas	El Dandy	Días Sábados	Días Sábados	Días Viernes	Días Jueves	Días Sábados	Días Viernes	Días Sábado
14-18 Nov	260.0	270.0	245.0	330.0	375.0	300.0	263.0	412.5	312.5	n.d.
21-25 Nov	260.0	272.5	235.0	330.0	375.0	263.0	235.0	375.0	263.0	200.0
28 Nov-02 Dic	253.0	265.0	240.0	n.d.	n.d.	n.d.	n.d.	n.d.	n.d.	n.d.
<b>05-09 Dic</b>	<b>250.0</b>	<b>270.0</b>	<b>240.0</b>	<b>260.0</b>	<b>375.0</b>	<b>218.0</b>	<b>238.0</b>	<b>400.0</b>	<b>250.0</b>	<b>200.0</b>

Espacios en blanco no se reporto precios.



SORGO EN HONDURAS (Lps./qq)		
ZONA	18-21 Nov	08-12 DIC
Tegucigalpa	n.d.	n.d.
SPS	n.d.	n.d.
La Ceiba	n.d.	n.d.
Sta. Rosa	n.d.	n.d.
Comayagua	400.0	550.0
Siguatepeque	550.0	550.0
Choluteca	450.0	425.0
Danlí	625.0	475.0
Juticalpa	n.d.	n.d.



<b>FERTILIZANTES TEG</b>	<b>UREA 46%: 580.00 Lps. / 43 Kgs.</b>	<b>12-24-12: 565.00 Lps. / 43 Kgs.</b>	<b>18-46-0: 700.00 Lps. / 43 Kgs.</b>
--------------------------	--	--	---------------------------------------

Fuente: SIMPAH/FHIA, PRECIOS DE TEGUCIGALPA correspondiente al Viernes 09 de Diciembre 2011.

**PRECIOS DEL CONVENIO DE MAÍZ- correspondientes al mes de Noviembre, 2011**

\* Maíz: Harinas de consumo Lps. 334.20 el quintal y para balanceados Lps. 314.38 el quintal.  
 \*Sorgo Lps. 282.94 el quintal

**MAÍZ: Mercados de Centroamérica, México y República Dominicana**  
 Precios de mayorista dado en US\$ por Quintal (sacos de 100 Lbs.)

SEMANA	Honduras <sup>1/2</sup>	Guatemala <sup>2/2</sup>	El Salvador <sup>2/2</sup>	Nicaragua <sup>4</sup>	Costa Rica <sup>5</sup>	México, DF <sup>6</sup>	Rep. Dom. <sup>7/</sup>
14-18 Nov	13.94	18.51	18.25	13.13	36.24	21.75	22.08
21-25 Nov	14.04	16.65	18.50	13.12	37.10	20.91	22.10
28 Nov-02 Dic	13.64	16.58	18.50	13.54	36.70	21.04	n.d.
<b>05-09 Dic</b>	<b>13.68</b>	<b>16.73</b>	<b>18.25</b>	<b>15.50</b>	<b>36.91</b>	<b>21.19</b>	<b>22.06</b>

<sup>1/1</sup>: Precios promedio principales mercados de Tegucigalpa, tomados los viernes de cada semana. Fuente: SIMPAH <sup>2/2</sup>: Fuente: <http://www.mesa.gob.gt> <sup>3/3</sup>: Precio de los viernes de cada semana. Fuente: <http://www.maq.gob.av>  
<sup>4/4</sup>: Precios días miércoles. Fuente: <http://SIMPAH/FHIA> <sup>5/5</sup>: precio semanal www.cac.int <sup>6/6</sup>: Precio semanal. Fuente: <http://www.infoesercar.com.mx> <sup>7/7</sup>: Precios días viernes. Fuente: <http://www.agricultura.gov.do>

**NOTICIAS DE MERCADO.**

**El Salvador:** Este mes, el MAG comienza el proceso para comprar 20,000 toneladas métricas de maíz. Honduras y Nicaragua son los países en los que el MAG buscará el producto. El MAG tiene en su presupuesto \$7.5 millones para la compra de granos.

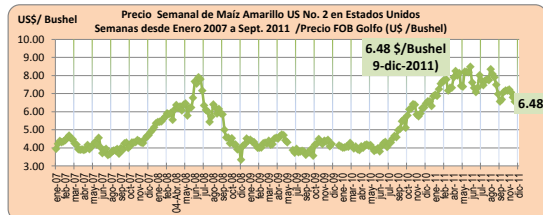
**Costa Rica:** Las autoridades del Servicio Fitosanitario del Estado (SFE), adscrito al Ministerio de Agricultura y Ganadería (MAG), informaron de que decomisaron embarques de maíz contaminado con aflatoxinas. Se trata de cargamentos por 68.181 kilos del grano que se pretendían introducir al país.

**MERCADO INTERNACIONAL DE MAÍZ**

Maíz Amarillo US No. 2: Estimación de precios de Importación a nivel de mayorista, Viernes 9 de Diciembre de 2011										
FOB Golfo EE.UU. (\$/Bushel) (a)	Unidad de Medida (b)	Factor de conversión (c)	FOB Golfo (US\$) (d=a*c)	Cotización US\$ (e)	FOB Golfo EEUU (Lps) (f=d*e)	Flete USA-P. Cortés (Lps.) (g)	Seguro Marítimo (Lps.) (h)	Precio CIF Pro. Cortés (Lps.) (i=f+g+h)	Costo de Internación (Lps.) (j)	15% Arancel (Lps.) (k=i*0.15)
<b>6.48</b>	<b>TM:</b>	39.368	<b>255.10</b>	19.1148	4,876.27	577.72	61.99	5,515.98	294.87	827.40
	<b>Quintal:</b>	1.7895	<b>11.60</b>		221.65	26.26	2.82	250.73	13.40	37.61

COMENTARIO (SAGARPA, México) 01-DIC-2011				
Unidad de Medida	Transporte a SPS (Lps.) (l)	Total CIF a SPS (Lps.) (m=i+j+k+l)	Transporte a Teg. (Lps.) (n)	TOTAL CIF TEG. (Lps.) (o=m+n)
<b>TM</b>	165.00	<b>6,803.25</b>	572.00	<b>7,375.3</b>
<b>Quintal</b>	7.50	<b>309.24</b>	26.00	<b>335.2</b>

**Nota:** Las empresas que cumplan con los acuerdos del convenio y las que estén dentro del contingente del CAFTA, No pagan arancel (0%). Agronegocios con datos de SIMPAH y el USDA.

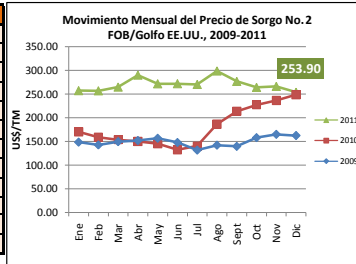


... Continuación del Boletín de Maíz (pag.2/2)  
Semana del 05 al 09 de Diciembre de 2011

**SORGO:** PRECIOS PROMEDIOS HISTÓRICOS EN EE. UU. (FOB GOLFO) - US\$ / TM / 1 TM = 22 quintales

Meses	2009	2010	2011
Ene	148.6	170.4	257.17
Feb	142.7	158.9	256.83
Mar	149.7	153.9	264.75
Abr	152.0	150.0	289.99
May	156.8	145.5	271.64
Jun	147.8	132.6	271.85
Jul	131.8	140.4	270.34
Ago	142.2	186.8	298.64
Sept	139.7	213.9	276.72
Oct	158.0	227.4	264.14
Nov	165.0	236.7	266.26
Dic	162.5	248.7	253.90

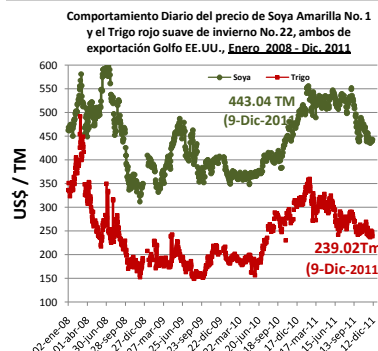
Fuente: Elaboración propia con datos de Infoserca, SAGARPA, México



Sorgo No. 2 de exportación, Golfo EE.UU. Seguimiento diario de precios

Fecha	\$/Tm	\$/Quintal
09-dic-11	256.01	11.64

**SOYA Y TRIGO EN EE.UU.: OTROS MERCADOS INFLUYENTES EN EL MERCADO DE MAÍZ**



Fuente: Elaboración propia con datos de Infoserca, SAGARPA, México.

### TRIGO

**Factores Específicos:**

Con pérdidas marginales finalizaron los futuros de trigo que cotizan en Chicago. La fortaleza de la divisa norteamericana y un mal dato del reporte semanal de ventas de exportación pesaron en el mercado. El reporte señaló que la semana pasada se vendieron 427.2 mil toneladas cuando el mercado al menos esperaba la venta de 450 mil toneladas. Entre los factores que limitaron las pérdidas se encuentra la fortaleza del maíz y la colocación de posiciones cortas antes de la publicación del reporte de oferta y demanda del USDA el día de mañana, donde se espera una revisión al alza para los inventarios mundiales y de los EE.UU.

Fuente: INFOASERCA, México

### SOYA

**Factores Específicos:**

Los futuros de soya finalizaron la jornada de este jueves con ganancias marginales después de haber abierto a la baja. El mercado viró porque los participantes se encuentran cubriendo sus posiciones antes de la publicación el viernes del reporte mensual de oferta y demanda del USDA y por la publicación de esta mañana del reporte de ventas semanales de exportación, donde se mostró la venta de 795.6 mil toneladas cuando el mercado esperaba a lo más 650 mil. Cabe señalar que el mercado vio limitadas sus ganancias por el alza del dólar y la debilidad del petróleo crudo y de los mercados de valores.

Fuente: INFOASERCA, México