

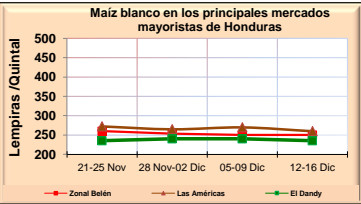
MAÍZ
 CONDICIONES DE MERCADO (Pag. 1/2)
 BOLETIN # 50
 Del 12 al 16 de Diciembre, 2011

MERCADO NACIONAL Fuente: SIMPAH

Maíz Blanco para consumo humano: Precios Mayoristas - Lps. por Quintal (sacos de 100 Lbs)

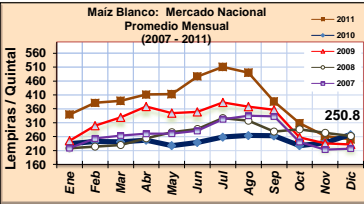
SEMANA	Precios tomados los días viernes Tegucigalpa			La Ceiba	Sta. Rosa	Comayagua	Siguatep.	Choluteca	Danlí	Juticalpa
	SPS									
	Zonal Belén	Las Américas	El Dandy							
21-25 Nov	260.0	272.5	235.0	330.0	375.0	263.0	235.0	375.0	263.0	200.0
28 Nov-02 Dic	253.0	265.0	240.0	n.d.	n.d.	n.d.	n.d.	n.d.	n.d.	n.d.
05-09 Dic	250.0	270.0	240.0	260.0	375.0	218.0	238.0	400.0	250.0	200.0
12-16 Dic	250.0	260.0	235.0	225.0	375.0	230.0	238.0	400.0	250.0	200.0

Espacios en blanco no se reporto precios.



SORGO EN HONDURAS (Lps./qq)

ZONA	18-21 Nov	08-12 DIC
Tegucigalpa	n.d.	n.d.
SPS	n.d.	n.d.
La Ceiba	n.d.	n.d.
Sta. Rosa	n.d.	n.d.
Comayagua	400.0	550.0
Siguatepeque	550.0	550.0
Choluteca	450.0	425.0
Danlí	625.0	475.0
Juticalpa	n.d.	n.d.



FERTILIZANTES TEG

UREA 46%: 580.00 Lps. / 43 Kgs.	12-24-12: 580.00 Lps. / 43 Kgs.	18-46-0: 700.00 Lps. / 43 Kgs.
--	--	---------------------------------------

Fuente: SIMPAH/FHIA, PRECIOS DE TEGUCIGALPA correspondiente al Viernes 16 de Diciembre 2011.

PRECIOS DEL CONVENIO DE MAÍZ- correspondientes al mes de Diciembre, 2011

* Maíz: Harinas de consumo Lps. 325.00 el quintal y para balanceados Lps. 288.51 el quintal.
 *Sorgo Lps. 259.56 el quintal

MAÍZ: Mercados de Centroamérica, México y República Dominicana
 Precios de mayorista dado en US\$ por Quintal (sacos de 100 Lbs.)

SEMANA	Honduras ^{1/2}	Guatemala ^{2/2}	El Salvador ^{2/2}	Nicaragua ^{2/2}	Costa Rica ^{2/5}	México, DF ^{6/6}	Rep. Dom. ^{7/7}
21-25 Nov	14.04	16.65	18.50	13.12	37.10	20.91	22.10
28 Nov-02 Dic	13.64	16.58	18.50	13.54	36.70	21.04	n.d.
05-09 Dic	13.68	16.73	18.25	15.50	36.91	21.19	22.06
12-16 Dic	13.40	17.35	18.50	15.26	37.22	20.54	22.07
Fecha último	16-dic-11	16-dic-11	16-dic-11	16-dic-11	12-dic-11	14-dic-11	14-dic-11

1/ Precios promedio principales mercados de Tegucigalpa, tomados los viernes de cada semana. Fuente: SIMPAH 2/ Fuente: <http://www.mags.gov.gt> 3/ Precio de los viernes de cada semana. Fuente: <http://www.mag.gov.ec>
 4/ Precios días miércoles. Fuente: <http://SIMPAH/FHIA> 5/ Precio semanal www.cac.int 6/ Precio semanal. Fuente: <http://www.infoserca.gov.mx> 7/ Precios días viernes. Fuente: <http://www.agricultura.gov.do>

NOTICIAS DE MERCADO.

El Salvador: Este mes, el MAG comienza el proceso para comprar 20,000 toneladas métricas de maíz. Honduras y Nicaragua son los países en los que el MAG buscará el producto. El MAG tiene en su presupuesto \$7.5 millones para la compra de granos.
Costa Rica: Las autoridades del Servicio Fitosanitario del Estado (SFE), adscrito al Ministerio de Agricultura y Ganadería (MAG), informaron de que decomisaron embarques de maíz contaminado con aflatoxinas. Se trata de cargamentos por 68.181 kilos del grano que se pretendían introducir al país.

MERCADO INTERNACIONAL DE MAÍZ

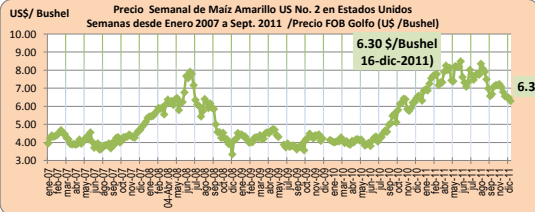
Maíz Amarillo US No. 2: Estimación de precios de importación a nivel de mayorista, Viernes 16 de Diciembre de 2011

FOB Golfo EE.UU. (\$/Bushel) (a)	Unidad de Medida (b)	Factor de conversión (c)	FOB Golfo (US\$) (d=a*c)	Coltización US\$ (e)	FOB Golfo EEUU (Lps) (f=d*e)	Flete USA-P. Cortés (Lps.) (g)	Seguro Marítimo (Lps.) (h)	Precio CIF Pto. Cortés (Lps.) (i=f+g+h)	Costo de Internación (Lps.) (j)	15% Arancel (Lps.) (k=i*0.15)
6.30	TM:	39.368	248.02	19.1493	4,749.38	578.83	59.43	5,387.64	284.92	808.15
	Quintal:	1.7895	11.27		215.88	26.31	2.70	244.89	12.95	36.73

COMENTARIO (SAGARPA, México) 01-DIC-2011

Unidad de Medida	Transporte a SPS (Lps.) (l)	Total CIF a SPS (Lps.) (m=i+j+k+l)	Transporte a Teg. (Lps.) (n)	TOTAL CIF TEG. (Lps.) (o=m+n)
TM	165.00	6,645.70	572.00	7,217.7
Quintal	7.50	302.08	26.00	328.1

Nota: Las empresas que cumplan con los acuerdos del convenio y las que estén dentro del contingente del CAFTA, No pagan arancel (0%). Agronegocios con datos de SIMPAH y el USDA.

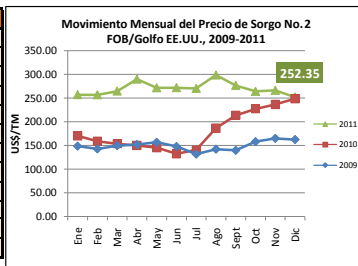


... Continuación del Boletín de Maíz (pag.2/2)
Semana del 12 al 16 de Diciembre de 2011

SORGO: PRECIOS PROMEDIOS HISTÓRICOS EN EE. UU. (FOB GOLFO) - US\$ / TM / 1 TM = 22 quintales

Meses	2009	2010	2011
Ene	148.6	170.4	257.17
Feb	142.7	158.9	256.83
Mar	149.7	153.9	264.75
Abr	152.0	150.0	289.99
May	156.8	145.5	271.64
Jun	147.8	132.6	271.85
Jul	131.8	140.4	270.34
Ago	142.2	186.8	298.64
Sept	139.7	213.9	276.72
Oct	158.0	227.4	264.14
Nov	165.0	236.7	266.26
Dic	162.5	248.7	252.35

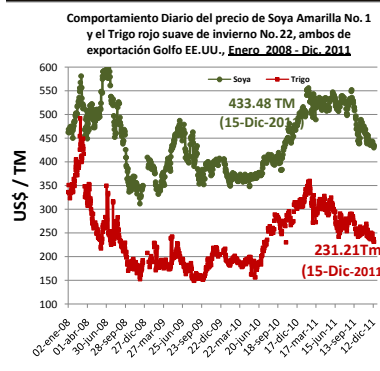
Fuente: Elaboración propia con datos de Infoserca, SAGARPA, México



Sorgo No. 2 de exportación, Golfo EE.UU. Seguimiento diario de precios

Fecha	\$/Tm	\$/Quintal
15-dic-11	247.64	11.26

SOYA Y TRIGO EN EE.UU.: OTROS MERCADOS INFLUYENTES EN EL MERCADO DE MAÍZ



Fuente: Elaboración propia con datos de Infoserca, SAGARPA, México.

TRIGO
Factores Específicos:
Los futuros de trigo que cotizan en la plaza de Chicago finalizaron la jornada mixtos, con pérdidas en los contratos más cercanos y ganancias en los diferidos. Hubo ligera colocación de posiciones cortas que dio sustento para que los precios se recuperaran del descenso presentado el día previo. El mercado también encontró soporte en la debilidad del dólar y la fortaleza del mercado accionario. Sin embargo las ganancias estuvieron limitadas por la débil demanda de exportación. El reporte semanal de ventas de exportación mostró que la semana pasada se vendieron 318.4 mil toneladas, cifra justo en el límite inferior esperado por el mercado que era de 300 mil toneladas.
Fuente: INFOASERCA, México

SOYA
Factores Específicos:
Los futuros de soya concluyeron la sesión de este jueves al alza. El mercado encontró soporte en la colocación de posiciones cortas y en las crecientes preocupaciones por el clima seco en las zonas productoras de soya en Sudamérica. La sequía está empezando a preocupar en el sur de Brasil y en Argentina. Asimismo, la debilidad de la divisa estadounidense y la fortaleza del mercado de valores dieron soporte a los precios de la oleaginosas. Por otra parte, en el reporte semanal de ventas de exportación, se mostró que la semana pasada se vendieron 468.6 mil toneladas, en línea con las expectativas del mercado.
Fuente: INFOASERCA, México